



Nelore  
**cachoeirão**

LEILÃO

# Destques da Safra

HORÁRIO DE BRASÍLIA

19.JUN • 20H



# Catálogo VIRTUAL

LEILOEIRA:



REALIZAÇÃO:



TRANSMISSÃO:



ASSESSORIA:



PATROCÍNIO:





Nelore  
cachoeirão

LEILÃO

# Destques da Safra

HORÁRIO DE BRASÍLIA

19.JUN • 20H

**COND. DE PAGAMENTO**

**30 PARCELAS**

**(2+2+2+2+2+2+18 PARCELAS)**

**COND. DE FRETE**

**FRETE GRÁTIS**

\*CONSULTE AS REGRAS



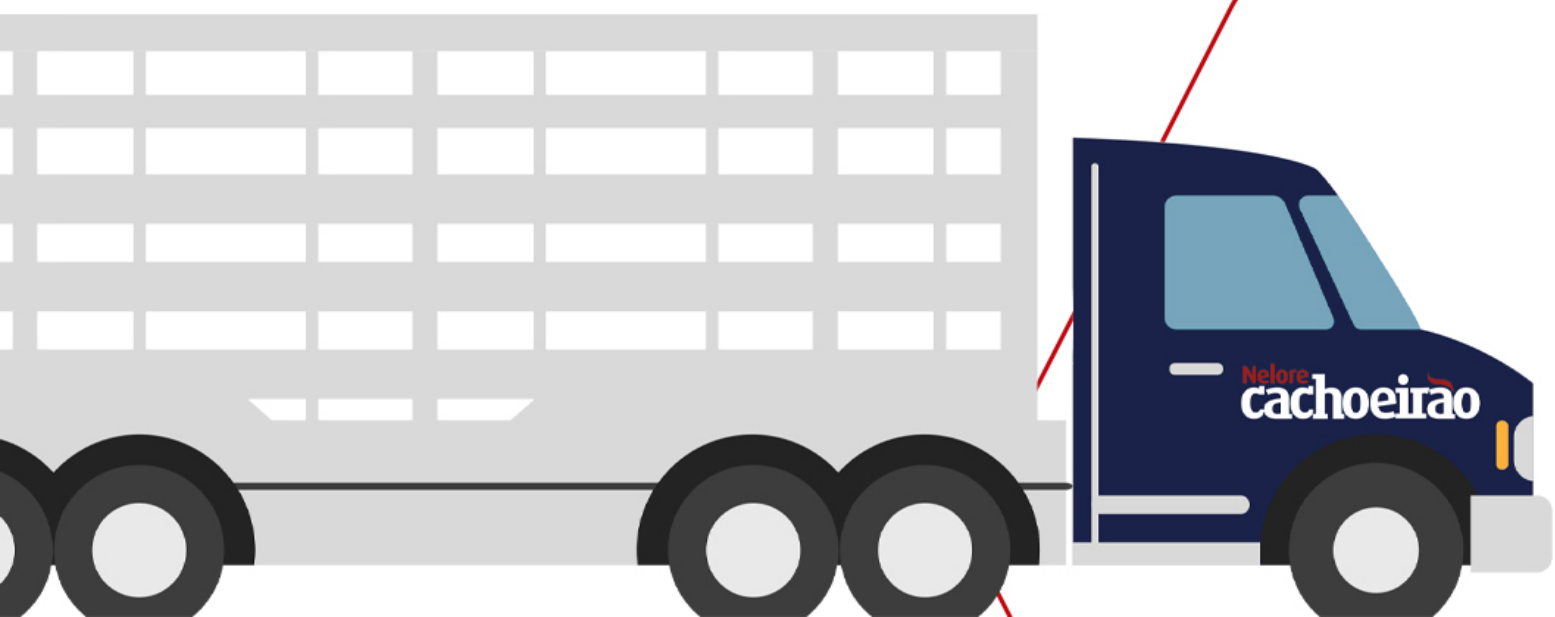


Nelore  
cachoeirão

# LEILÃO Destques da Safra

HORÁRIO DE BRASÍLIA  
19.JUN • 20H

## CONDIÇÕES DE FRETE



# Destques da Safra

INDIVIDUAL / ANIMAL

LOTE

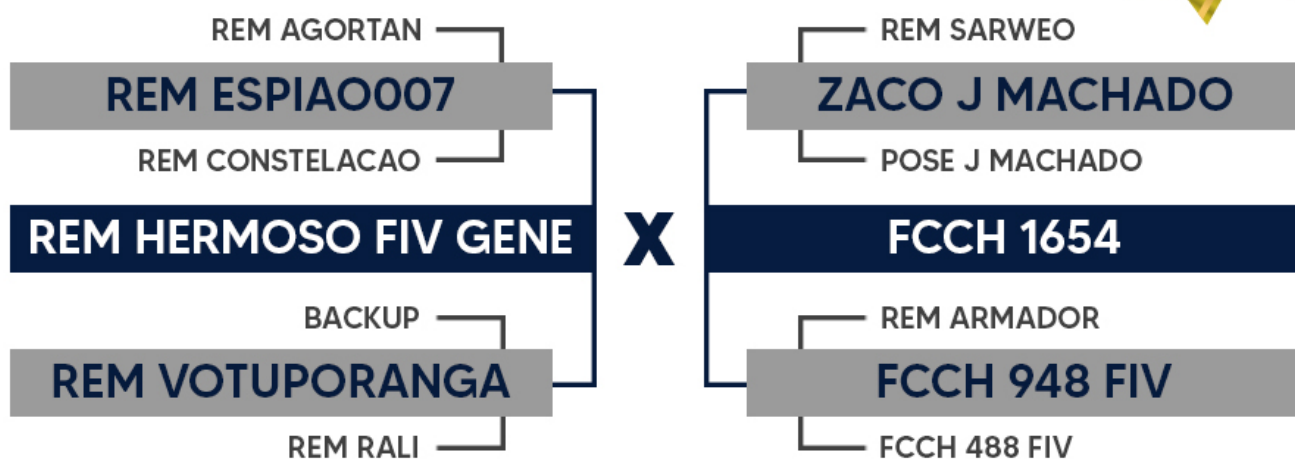
## 1000

# FCCH 3050



RG: FCCH 3050 • NASC.: 22/09/2022 • 20 MESES • MACHO

PESO: 814 Kg • CE: 43



AVALIAÇÃO EMBRAPA-GENEPLUS	
<b>IQGg</b>	<b>TOP%</b>
<b>46,73</b>	<b>0,1</b>
<b>iABCZ</b>	<b>DECA</b>
<b>34,27</b>	<b>1</b>

	DEPg	AC	%	Classe	-	+
PN (kg)	0.425 <sup>f</sup>	43.0	81.0	R	<div style="width: 100%; height: 10px; background-color: red;"></div>	
P120 (kg) EM	3.407 <sup>f</sup>	29.0	4.0	E		<div style="width: 100%; height: 10px; background-color: blue;"></div>
TM120 (kg)	7.473		0.5	E		<div style="width: 100%; height: 10px; background-color: blue;"></div>
PD (kg)	15.566 <sup>f</sup>	43.0	0.1	E		<div style="width: 100%; height: 10px; background-color: blue;"></div> **
TMD (kg)	12.328		0.1	E		<div style="width: 100%; height: 10px; background-color: blue;"></div> **
PS (kg)	33.206	42.0	0.1	E		<div style="width: 100%; height: 10px; background-color: blue;"></div> **
GPD (kg)	17.640	42.0	0.1	E		<div style="width: 100%; height: 10px; background-color: blue;"></div> **
CFD (1-6)	6.465	28.0	0.5	E		<div style="width: 100%; height: 10px; background-color: blue;"></div> *
CFS (1-6)	8.452	30.0	0.5	E		<div style="width: 100%; height: 10px; background-color: blue;"></div> *
HP/STAY (%)	42.433	16.0	0.5	E		<div style="width: 100%; height: 10px; background-color: blue;"></div> *
PES (cm)	2.450	36.0	0.1	E		<div style="width: 100%; height: 10px; background-color: blue;"></div> **
IPP (dias)	-37.612	24.0	0.1	E		<div style="width: 100%; height: 10px; background-color: blue;"></div> **
RD (%)	-0.902	39.0	82.0	R	<div style="width: 100%; height: 10px; background-color: red;"></div>	
AOL (cm2)	5.236	36.0	0.1	E		<div style="width: 100%; height: 10px; background-color: blue;"></div> **
EGS (0,1 mm)	3.128	30.0	0.5	E		<div style="width: 100%; height: 10px; background-color: blue;"></div> *
MAR (%)	1.289	28.0	8.0	E		<div style="width: 100%; height: 10px; background-color: blue;"></div>
CAR (kg/dia)	0.075	20.0	94.0	I	<div style="width: 100%; height: 10px; background-color: red;"></div>	



CLIQUE NA IMAGEM



PARA VER O VÍDEO DO LOTE



# Destques da Safra

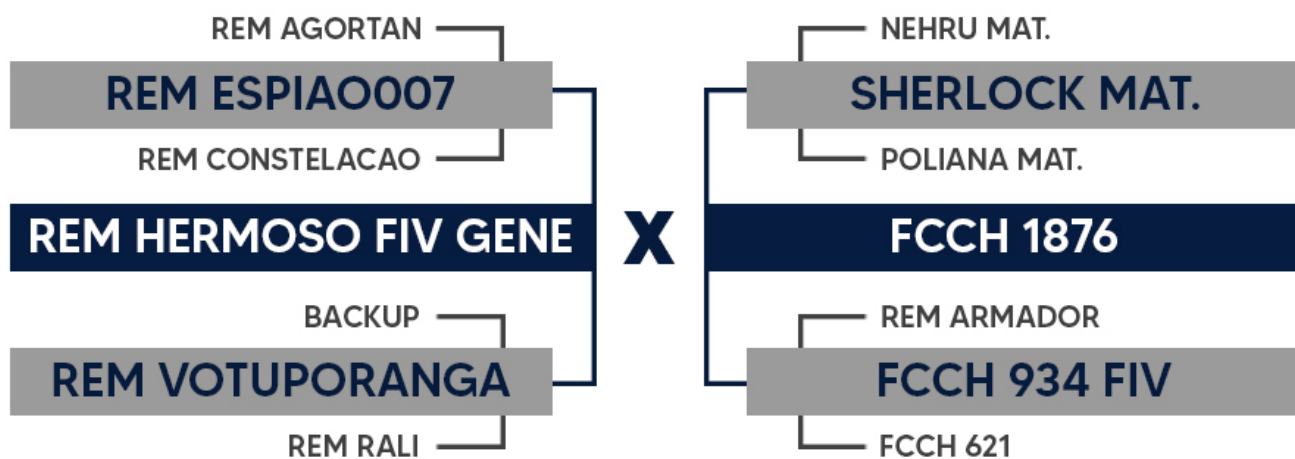
INDIVIDUAL / ANIMAL

LOTE

2000

## FCCH 2816

RG: FCCH 2816 • NASC.: 07/07/2022 • 23 MESES • FÊMEA



AVALIAÇÃO EMBRAPA-GENEPLUS	
<b>IQGg</b>	<b>TOP%</b>
<b>49,09</b>	<b>0,1</b>
<b>iABCZ</b>	<b>DECA</b>
<b>30,73</b>	<b>1</b>

**VENTRE:**  
**PREV. PARTO: SETEMBRO**  
**ACASAL.: CASANOVA BONS**  
**IQGg VENTRE: 51,28**  
**TOP VENTRE: 0,1**

	DEPg	AC	%	Classe	-	+
PN (kg)	0.093	40.0	44.0	S		
P120 (kg) EM	5.635	31.0	0.1	E		**
TM120 (kg)	9.750		0.1	E		**
PD (kg)	14.447	41.0	0.1	E		**
TMD (kg)	13.517		0.1	E		**
PS (kg)	32.900	41.0	0.1	E		**
GPD (kg)	18.453	41.0	0.1	E		**
CFD (1-6)	8.133	28.0	0.1	E		**
CFS (1-6)	10.612	30.0	0.1	E		**
HP/STAY (%)	36.032	19.0	13.0	E		
PES (cm)	3.125	37.0	0.1	E		**
IPP (dias)	-26.898	26.0	2.0	E		
RD (%)	1.676	40.0	2.0	E		
AOL (cm2)	3.689	38.0	1.0	E		
EGS (0,1 mm)	4.954	32.0	0.1	E		**
MAR (%)	-0.292	30.0	63.0	R		
CAR (kg/dia)	0.008	23.0	41.0	S		



CLIQUE NA IMAGEM



PARA VER O VÍDEO DO LOTE

# Destques da Safra

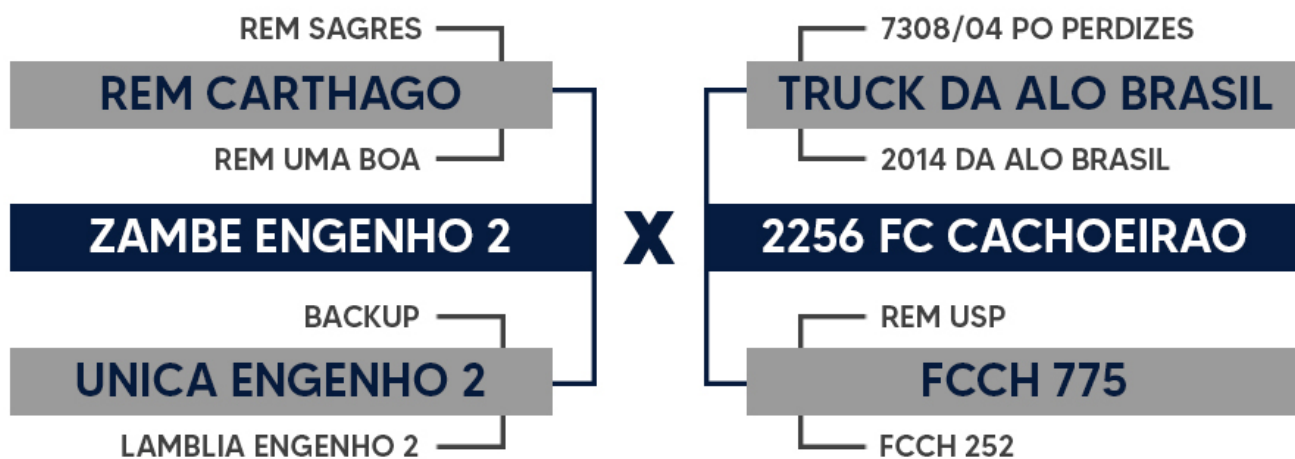
INDIVIDUAL / ANIMAL

LOTE

**3000**

## FCCH 2844

RG: FCCH 2844 • NASC.: 16/07/2022 • 23 MESES • FÊMEA



AVALIAÇÃO EMBRAPA-GENEPLUS	
<b>IQGg</b>	<b>TOP%</b>
<b>43,13</b>	<b>0,1</b>
<b>iABCZ</b>	<b>DECA</b>
<b>30,96</b>	<b>1</b>

	DEPg	AC	%	Classe	-	+
PN (kg)	0.254	41.0	64.0	R	■	
P120 (kg) EM	6.234	30.0	0.1	E		■ ■
TM120 (kg)	9.265		0.1	E		■ ■
PD (kg)	12.071	41.0	1.0	E		■ ■
TMD (kg)	13.674		0.1	E		■ ■
PS (kg)	24.109	42.0	0.5	E		■
GPD (kg)	12.038	42.0	1.0	E		■ ■
CFD (1-6)	6.678	30.0	0.5	E		■
CFS (1-6)	7.750	32.0	0.5	E		■
HP/STAY (%)	43.554	19.0	0.5	E		■
PES (cm)	2.227	37.0	0.1	E		■ ■
IPP (dias)	-28.820	23.0	1.0	E		■ ■
RD (%)	1.452	41.0	4.0	E		■ ■
AOL (cm <sup>2</sup> )	2.519	38.0	6.0	E		■ ■
EGS (0,1 mm)	2.909	31.0	1.0	E		■ ■
MAR (%)	0.870	29.0	17.0	S		■
CAR (kg/dia)	0.063	17.0	89.0	I	■	

**VENTRE:**  
**PREV. PARTO: NOVEMBRO**  
**ACASAL.: FCCH 2458**  
**IQGg VENTRE: 43,44**  
**TOP VENTRE: 0,1**



CLIQUE NA IMAGEM



PARA VER O VÍDEO DO LOTE

# Destques da Safra

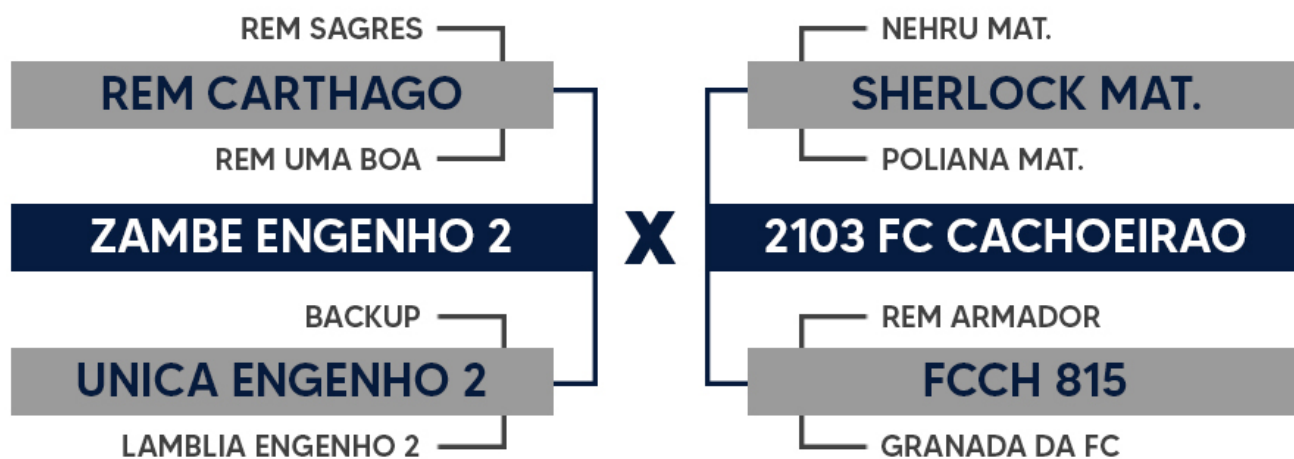
INDIVIDUAL / ANIMAL

LOTE

**4000**

## FCCH 2839

RG: FCCH 2839 • NASC.: 15/07/2022 • 23 MESES • FÊMEA



AVALIAÇÃO EMBRAPA-GENEPLUS	
<b>IQGg</b>	<b>TOP%</b>
<b>38,43</b>	<b>0,5</b>
<b>iABCZ</b>	<b>DECA</b>
<b>26,63</b>	<b>1</b>

**VENTRE:**  
**PREV. PARTO: SETEMBRO**  
**ACASAL.: NERO DO MORRO**  
**IQGg VENTRE: 46,77**  
**TOP VENTRE: 0,1**

	DEPg	AC	%	Classe	-	+
PN (kg)	0.710	40.0	97.0	I		
P120 (kg) EM	2.343	30.0	12.0	E		
TM120 (kg)	7.135		0.5	E		
PD (kg)	15.779	41.0	0.1	E		
TMD (kg)	10.831		0.5	E		
PS (kg)	28.835	41.0	0.1	E		
GPD (kg)	13.056	41.0	1.0	E		
CFD (1-6)	7.734	29.0	0.1	E		
CFS (1-6)	9.937	32.0	0.1	E		
HP/STAY (%)	38.774	19.0	4.0	E		
PES (cm)	2.174	37.0	0.1	E		
IPP (dias)	-9.982	23.0	28.0	S		
RD (%)	0.928	41.0	11.0	E		
AOL (cm2)	3.056	37.0	3.0	E		
EGS (0,1 mm)	3.729	31.0	0.1	E		
MAR (%)	2.687	29.0	0.5	E		
CAR (kg/dia)	0.143	17.0	99.0	I		



CLIQUE NA IMAGEM



PARA VER O VÍDEO DO LOTE



# Destques da Safra

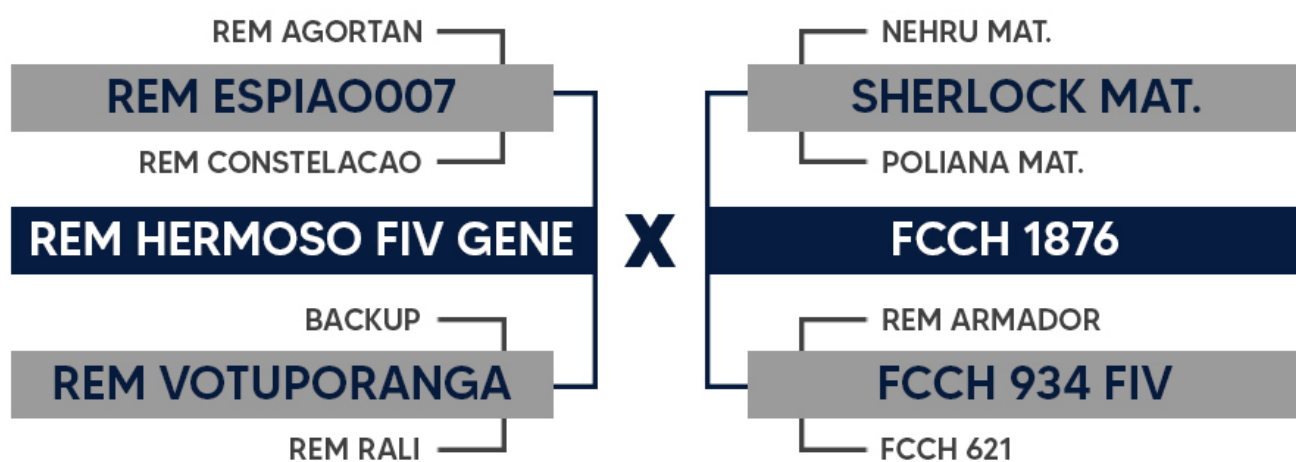
INDIVIDUAL / ANIMAL

LOTE

**5000**

## FCCH 2817

RG: FCCH 2817 • NASC.: 08/07/2022 • 23 MESES • FÊMEA



AVALIAÇÃO EMBRAPA-GENEPLUS	
<b>IQGg</b>	<b>TOP%</b>
<b>52,77</b>	<b>0,1</b>
<b>iABCZ</b>	<b>DECA</b>
<b>31,15</b>	<b>1</b>

**VENTRE:**  
**PREV. PARTO: NOVEMBRO**  
**ACASAL.: KAT 5329**  
**IQGg VENTRE: 52,77**  
**TOP VENTRE: 0,1**

	DEPg	AC	%	Classe	-	+
PN (kg)	-0.275	41.0	10.0	E		
P120 (kg) EM	6.940	32.0	0.1	E		**
TM120 (kg)	10.126		0.1	E		**
PD (kg)	11.501	41.0	1.0	E		
TMD (kg)	15.101		0.1	E		**
PS (kg)	32.134	42.0	0.1	E		**
GPD (kg)	20.633	42.0	0.1	E		**
CFD (1-6)	8.860	29.0	0.1	E		**
CFS (1-6)	8.848	31.0	0.1	E		**
HP/STAY (%)	38.394	19.0	5.0	E		
PES (cm)	3.184	38.0	0.1	E		**
IPP (dias)	-25.633	27.0	2.0	E		
RD (%)	1.874	41.0	1.0	E		
AOL (cm2)	3.754	38.0	1.0	E		
EGS (0,1 mm)	4.820	32.0	0.1	E		**
MAR (%)	0.748	31.0	20.0	S		
CAR (kg/dia)	0.096	23.0	98.0	I		



CLIQUE NA IMAGEM



PARA VER O VÍDEO DO LOTE





# Destques da Safra

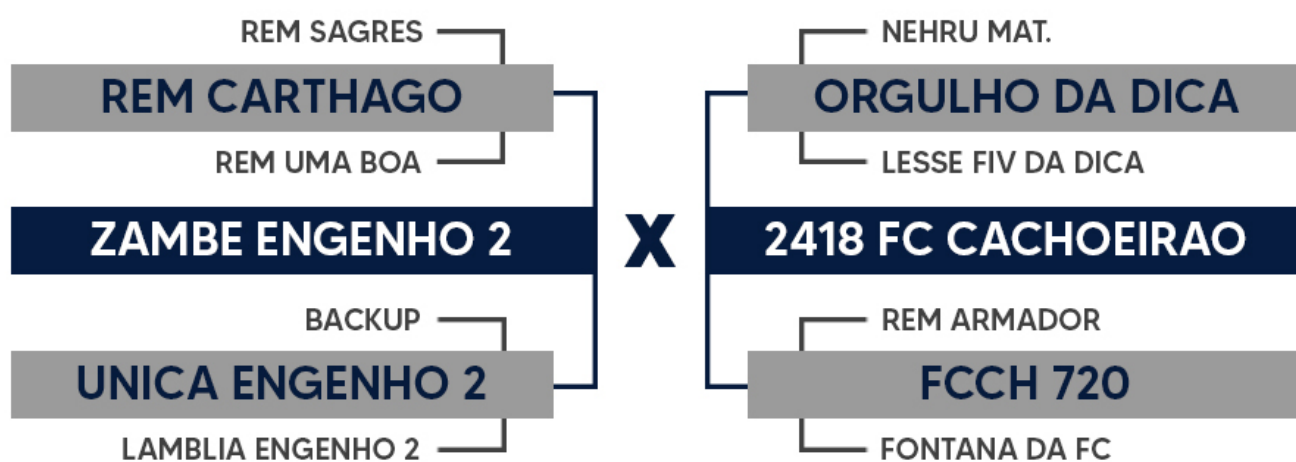
INDIVIDUAL / ANIMAL

LOTE

**6000**

## FCCH 2854

RG: FCCH 2854 • NASC.: 18/07/2022 • 23 MESES • FÊMEA



AVALIAÇÃO EMBRAPA-GENEPLUS	
Embrapa GENE PLUS	
IQGg	TOP%
<b>39,71</b>	<b>0,1</b>
iABCZ	DECA
<b>24,49</b>	<b>1</b>

**VENTRE:**  
**PREV. PARTO: NOVEMBRO**  
**ACASAL.: FCCH 2458**  
**IQGg VENTRE: 41,72**  
**TOP VENTRE: 0,1**

	DEPg	AC	%	Classe	-	+
PN (kg)	-0.154	42.0	18.0	S		
P120 (kg) EM	5.121	31.0	0.5	E		
TM120 (kg)	7.635		0.5	E		
PD (kg)	12.257	42.0	0.5	E		
TMD (kg)	12.427		0.1	E		
PS (kg)	22.374	43.0	1.0	E		
GPD (kg)	10.116	43.0	3.0	E		
CFD (1-6)	7.778	31.0	0.1	E		
CFS (1-6)	7.605	33.0	0.5	E		
HP/STAY (%)	41.167	19.0	1.0	E		
PES (cm)	1.049	39.0	10.0	E		
IPP (dias)	-5.086	24.0	46.0	S		
RD (%)	2.109	42.0	0.5	E		
AOL (cm2)	2.880	39.0	3.0	E		
EGS (0,1 mm)	5.169	31.0	0.1	E		
MAR (%)	3.301	30.0	0.1	E		
CAR (kg/dia)	0.140	18.0	99.0	I		



CLIQUE NA IMAGEM



PARA VER O VÍDEO DO LOTE



# Destques da Safra

INDIVIDUAL / ANIMAL

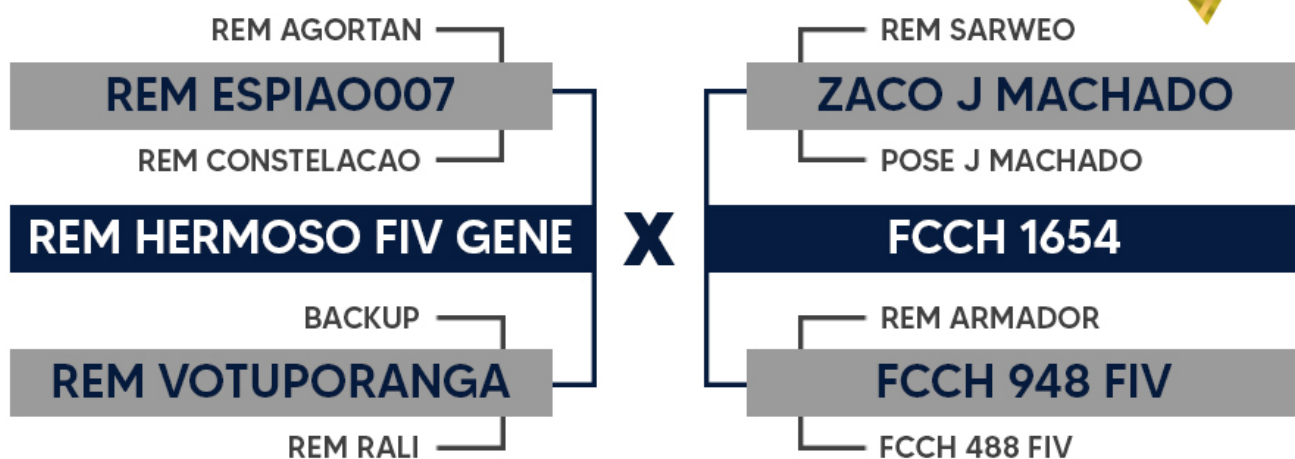
LOTE

01

## FCCH 3026

RG: FCCH 3026 • NASC.: 16/09/2022 • 20 MESES • MACHO

PESO: 780 Kg • CE: 42



AVALIAÇÃO EMBRAPA-GENEPLUS	
<b>IQGg</b>	<b>TOP%</b>
<b>44,85</b>	<b>0,1</b>
<b>iABCZ</b>	<b>DECA</b>
<b>33,07</b>	<b>1</b>

	DEPg	AC	%	Classe	-	+
PN (kg)	0.698 <sup>f</sup>	44.0	96.0	I		
P120 (kg) EM	2.004 <sup>f</sup>	32.0	17.0	S		
TM120 (kg)	5.282		4.0	E		
PD (kg)	13.764 <sup>f</sup>	44.0	0.5	E		
TMD (kg)	9.534		1.0	E		
PS (kg)	32.647	44.0	0.1	E		**
GPD (kg)	18.884	44.0	0.1	E		**
CFD (1-6)	6.080	30.0	0.5	E		
CFS (1-6)	8.469	32.0	0.5	E		
HP/STAY (%)	44.749	18.0	0.1	E		**
PES (cm)	2.276	38.0	0.1	E		**
IPP (dias)	-35.361	26.0	0.5	E		
RD (%)	-1.577	42.0	96.0	I		
AOL (cm2)	3.700	38.0	1.0	E		
EGS (0,1 mm)	4.386	31.0	0.1	E		**
MAR (%)	1.871	30.0	2.0	E		
CAR (kg/dia)	0.048	22.0	79.0	R		



CLIQUE NA IMAGEM



PARA VER O VÍDEO DO LOTE



# Destques da Safra

INDIVIDUAL / ANIMAL

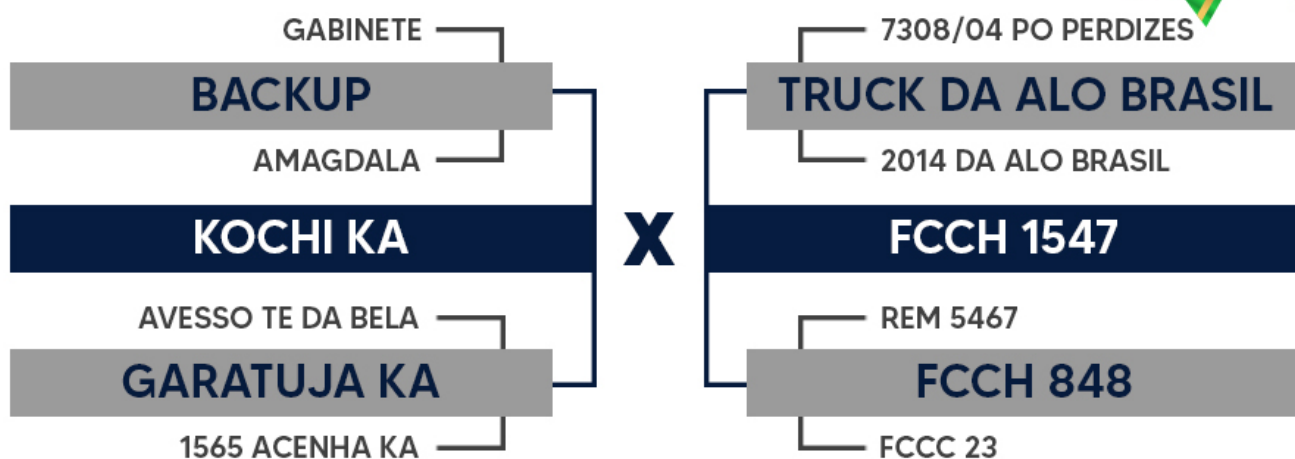
LOTE

02

## FCCH 2925

RG: FCCH 2925 • NASC.: 01/08/2022 • 22 MESES • MACHO

PESO: 733 Kg • CE: 38



### AVALIAÇÃO EMBRAPA-GENEPLUS



IQGg

35,68

iABCZ

25,37

TOP%

0,5

DECA

1

	DEPg	AC	%	Classe	-	+
PN (kg)	0.121 <sup>f</sup>	42.0	47.0	S		
P120 (kg) EM	0.937 <sup>f</sup>	33.0	37.0	S		
TM120 (kg)	5.406		4.0	E		
PD (kg)	14.912 <sup>f</sup>	42.0	0.1	E		**
TMD (kg)	8.313		3.0	E		
PS (kg)	26.590	41.0	0.5	E		*
GPD (kg)	11.678	41.0	2.0	E		
CFD (1-6)	5.731	29.0	1.0	E		
CFS (1-6)	6.656	32.0	2.0	E		
HP/STAY (%)	39.095	22.0	3.0	E		
PES (cm)	2.569	36.0	0.1	E		**
IPP (dias)	-18.658	27.0	8.0	E		
RD (%)	0.033 <sup>f</sup>	42.0	42.0	S		
AOL (cm2)	4.169	36.0	0.5	E		*
EGS (0,1 mm)	2.032	30.0	4.0	E		
MAR (%)	1.398	28.0	6.0	E		
CAR (kg/dia)	0.095	15.0	98.0	I		



CLIQUE NA IMAGEM



PARA VER O VÍDEO DO LOTE

FVA

# Destques da Safra

INDIVIDUAL / ANIMAL

LOTE

**03**

## FCCH 2919

RG: FCCH 2919 • NASC.: 30/07/2022 • 22 MESES • MACHO

**PESO: 651 Kg • CE: 34**



AVALIAÇÃO EMBRAPA-GENEPLUS	
<b>IQGg</b>	<b>TOP%</b>
<b>37,34</b>	<b>0,5</b>
<b>iABCZ</b>	<b>DECA</b>
<b>19,23</b>	<b>1</b>

	DEPg	AC	%	Classe	-	+
PN (kg)	-0.817 <sup>f</sup>	43.0	0.5	E		
P120 (kg) EM	2.893 <sup>f</sup>	30.0	7.0	E		
TM120 (kg)	4.283		9.0	E		
PD (kg)	5.421 <sup>f</sup>	43.0	21.0	S		
TMD (kg)	5.913		10.0	E		
PS (kg)	14.467	42.0	9.0	E		
GPD (kg)	9.045	42.0	6.0	E		
CFD (1-6)	4.482	29.0	4.0	E		
CFS (1-6)	7.106	29.0	1.0	E		
HPI/STAY (%)	44.060	19.0	0.1	E		**
PES (cm)	0.898	36.0	14.0	E		
IPP (dias)	-15.199	23.0	14.0	E		
RD (%)	0.870 <sup>f</sup>	42.0	12.0	E		
AOL (cm2)	3.893	36.0	0.5	E		
EGS (0,1 mm)	5.236	28.0	0.1	E		**
MAR (%)	0.526	27.0	28.0	S		
CAR (kg/dia)	-0.021	14.0	16.0	E		



CLIQUE NA IMAGEM



PARA VER O VÍDEO DO LOTE

EVZ

# Destques da Safra

INDIVIDUAL / ANIMAL

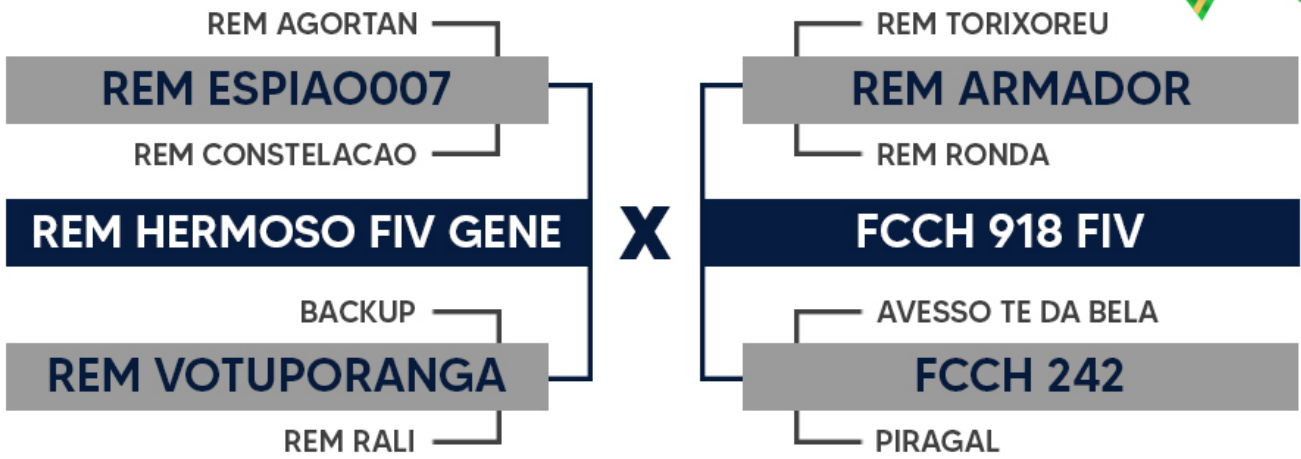
LOTE

**04**

## FCCH 2927

RG: FCCH 2927 • NASC.: 02/08/2022 • 22 MESES • MACHO

PESO: 722 Kg • CE: 43



### AVALIAÇÃO EMBRAPA-GENEPLUS



**IQGg**

**49,27**

**iABCZ**

**29,54**

**TOP%**

**0,1**

**DECA**

**1**

	DEPg	AC	%	Classe	-	+
PN (kg)	-0.347 <sup>f</sup>	45.0	7.0	E		
P120 (kg) EM	4.069 <sup>f</sup>	34.0	2.0	E		
TM120 (kg)	6.439		2.0	E		
PD (kg)	11.918 <sup>f</sup>	45.0	1.0	E		
TMD (kg)	10.377		0.5	E		
PS (kg)	30.251	45.0	0.1	E		**
GPD (kg)	18.333	45.0	0.1	E		**
CFD (1-6)	5.974	31.0	0.5	E		*
CFS (1-6)	7.230	33.0	1.0	E		
HP/STAY (%)	41.750	21.0	1.0	E		
PES (cm)	2.239	40.0	0.1	E		**
IPP (dias)	-25.874	28.0	2.0	E		
RD (%)	1.580 <sup>f</sup>	44.0	3.0	E		
AOL (cm2)	4.267	41.0	0.5	E		*
EGS (0,1 mm)	5.741	34.0	0.1	E		**
MAR (%)	0.802	33.0	19.0	S		
CAR (kg/dia)	0.111	24.0	99.0	I		



CLIQUE NA IMAGEM



PARA VER O VÍDEO DO LOTE



# Destques da Safra

INDIVIDUAL / ANIMAL

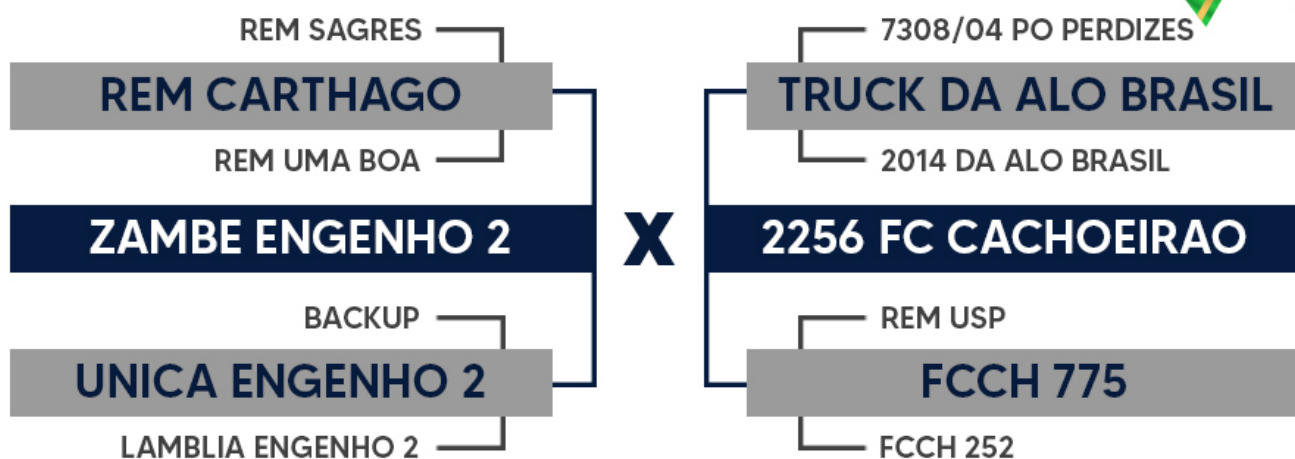
LOTE

**05**

## FCCH 2818

RG: FCCH 2818 • NASC.: 08/07/2022 • 23 MESES • MACHO

**PESO: 817 Kg • CE: 40**



### AVALIAÇÃO EMBRAPA-GENEPLUS



**IQGg**

**32,86**

**TOP%**

**1**

**iABCZ**

**24,78**

**DECA**

**1**

	DEPg	AC	%	Classe	-	+
PN (kg)	0.204	41.0	58.0	R	■	
P120 (kg) EM	2.115	31.0	15.0	E		■
TM120 (kg)	4.545		7.0	E		■
PD (kg)	10.134	41.0	3.0	E		■
TMD (kg)	6.958		6.0	E		■
PS (kg)	22.210	42.0	1.0	E		■
GPD (kg)	12.076	42.0	1.0	E		■
CFD (1-6)	5.815	30.0	1.0	E		■
CFS (1-6)	4.495	32.0	9.0	E		■
HP/STAY (%)	41.300	20.0	1.0	E		■
PES (cm)	2.531	38.0	0.1	E		■
IPP (dias)	-21.900	23.0	5.0	E		■
RD (%)	-0.257	42.0	56.0	R	■	
AOL (cm2)	0.605	38.0	45.0	S		■
EGS (0,1 mm)	3.862	31.0	0.1	E		■
MAR (%)	2.313	30.0	0.5	E		■
CAR (kg/dia)	0.166	17.0	99.0	I	■	



CLIQUE NA IMAGEM



PARA VER O VÍDEO DO LOTE

107

# Destques da Safra

INDIVIDUAL / ANIMAL

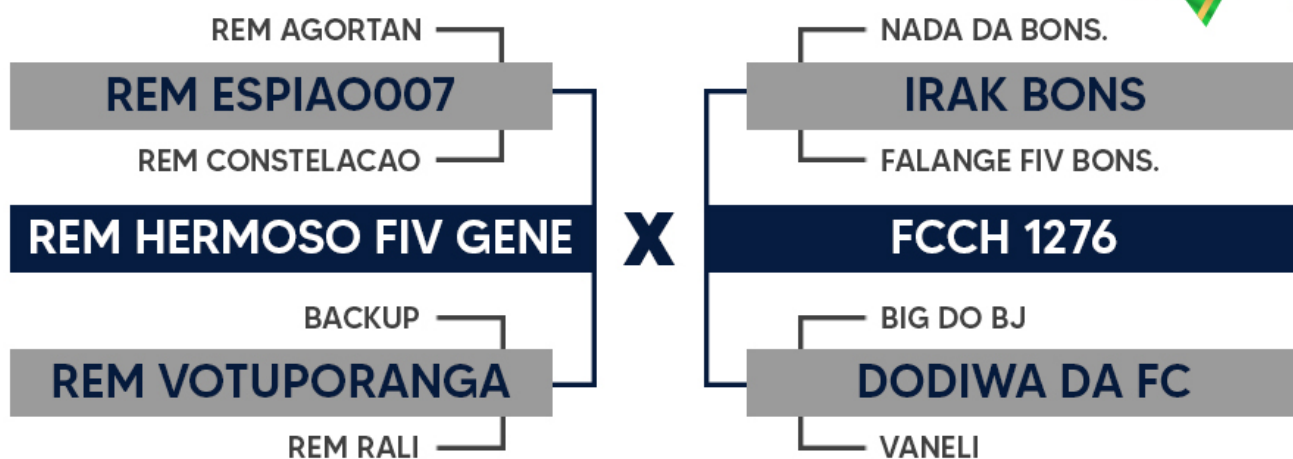
LOTE

06

## FCCH 2952

RG: FCCH 2952 • NASC.: 10/08/2022 • 22 MESES • MACHO

PESO: 778 Kg • CE: 40



AVALIAÇÃO EMBRAPA-GENEPLUS	
<b>IQGg</b>	<b>TOP%</b>
<b>36,39</b>	<b>0,5</b>
<b>iABCZ</b>	<b>DECA</b>
<b>26,92</b>	<b>1</b>

	DEPg	AC	%	Classe	-	+
PN (kg)	0.680 <sup>F</sup>	45.0	96.0	I		
P120 (kg) EM	3.245 <sup>F</sup>	33.0	5.0	E		
TM120 (kg)	7.813		0.5	E		
PD (kg)	15.291 <sup>F</sup>	45.0	0.1	E		**
TMD (kg)	10.761		0.5	E		*
PS (kg)	27.901	44.0	0.1	E		**
GPD (kg)	12.610	44.0	1.0	E		
CFD (1-6)	6.389	31.0	0.5	E		*
CFS (1-6)	5.498	33.0	4.0	E		
HPI/STAY (%)	37.030	20.0	8.0	E		
PES (cm)	2.368	39.0	0.1	E		**
IPP (dias)	-20.525	28.0	6.0	E		
RD (%)	0.561 <sup>F</sup>	43.0	21.0	S		
AOL (cm2)	3.766	40.0	1.0	E		
EGS (0,1 mm)	3.311	34.0	0.5	E		*
MAR (%)	1.457	32.0	6.0	E		
CAR (kg/dia)	0.022	22.0	55.0	R		



CLIQUE NA IMAGEM



PARA VER O VÍDEO DO LOTE



# Destques da Safra

INDIVIDUAL / ANIMAL

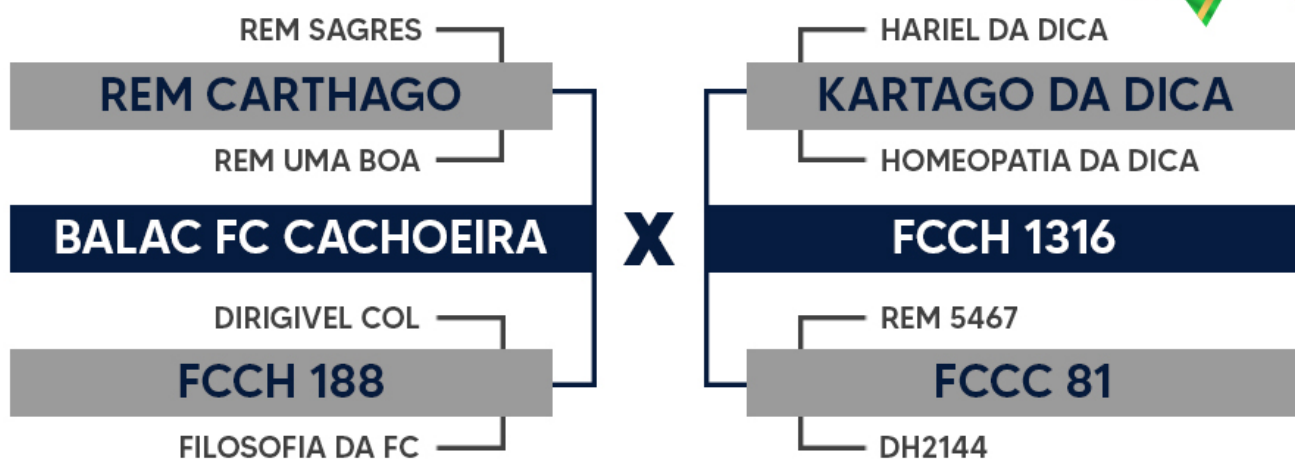
LOTE

07

## FCCH 2938

RG: FCCH 2938 • NASC.: 05/08/2022 • 22 MESES • MACHO

PESO: 767 Kg • CE: 37



AVALIAÇÃO EMBRAPA-GENEPLUS	
<b>IQGg</b>	<b>TOP%</b>
<b>26,62</b>	<b>3</b>
<b>iABCZ</b>	<b>DECA</b>
<b>30,81</b>	<b>1</b>

	DEPg	AC	%	Classe	-	+
PN (kg)	0.334 <sup>F</sup>	42.0	73.0	R	<span style="color:red">■</span>	
P120 (kg) EM	1.362 <sup>F</sup>	30.0	28.0	S		<span style="color:blue">■</span>
TM120 (kg)	2.852		22.0	S		<span style="color:blue">■</span>
PD (kg)	6.963 <sup>F</sup>	42.0	12.0	E		<span style="color:blue">■</span>
TMD (kg)	5.803		11.0	E		<span style="color:blue">■</span>
PS (kg)	16.687	41.0	5.0	E		<span style="color:blue">■</span>
GPD (kg)	9.724	41.0	4.0	E		<span style="color:blue">■</span>
CFD (1-6)	3.044	28.0	14.0	E		<span style="color:blue">■</span>
CFS (1-6)	4.438	31.0	10.0	E		<span style="color:blue">■</span>
HP/STAY (%)	39.939	18.0	2.0	E		<span style="color:blue">■</span>
PES (cm)	1.239	35.0	6.0	E		<span style="color:blue">■</span>
IPP (dias)	-26.977	22.0	2.0	E		<span style="color:blue">■</span>
RD (%)	-0.387 <sup>F</sup>	42.0	62.0	R	<span style="color:red">■</span>	
AOL (cm2)	2.584	35.0	5.0	E		<span style="color:blue">■</span>
EGS (0,1 mm)	1.954	27.0	5.0	E		<span style="color:blue">■</span>
MAR (%)	0.490	26.0	29.0	S		<span style="color:blue">■</span>
CAR (kg/dia)	0.015	14.0	47.0	S		<span style="color:blue">■</span>



CLIQUE NA IMAGEM



PARA VER O VÍDEO DO LOTE





# Destques da Safra

INDIVIDUAL / ANIMAL

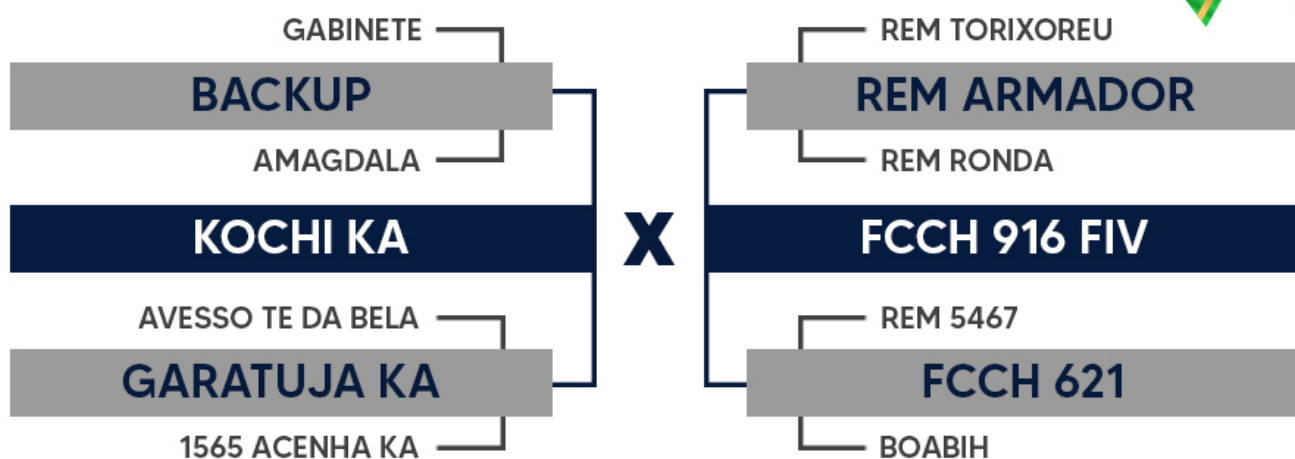
LOTE

**08**

## FCCH 2883

RG: FCCH 2883 • NASC.: 21/07/2022 • 22 MESES • MACHO

**PESO: 761 Kg • CE: 38**



AVALIAÇÃO EMBRAPA-GENEPLUS	
IQGg	TOP%
<b>30,17</b>	<b>2</b>
iABCZ	DECA
<b>19,79</b>	<b>1</b>

	DEPg	AC	%	Classe	-	+
PN (kg)	0.093 <sup>F</sup>	44.0	44.0	S		
P120 (kg) EM	-2.847 <sup>F</sup>	35.0	97.0	I		
TM120 (kg)	0.298		63.0	R		
PD (kg)	11.194 <sup>F</sup>	44.0	2.0	E		
TMD (kg)	3.563		28.0	S		
PS (kg)	26.178	43.0	0.5	E		
GPD (kg)	14.984	43.0	0.5	E		
CFD (1-6)	5.637	31.0	1.0	E		
CFS (1-6)	9.516	33.0	0.1	E		
HP/STAY (%)	36.256	23.0	12.0	E		
PES (cm)	1.627	38.0	2.0	E		
IPP (dias)	-17.444	29.0	10.0	E		
RD (%)	-1.476	44.0	95.0	I		
AOL (cm2)	3.542	39.0	1.0	E		
EGS (0,1 mm)	3.645	33.0	0.1	E		
MAR (%)	2.173	31.0	1.0	E		
CAR (kg/dia)	0.061	17.0	87.0	I		



CLIQUE NA IMAGEM



PARA VER O VÍDEO DO LOTE

FV8

# Destques da Safra

INDIVIDUAL / ANIMAL

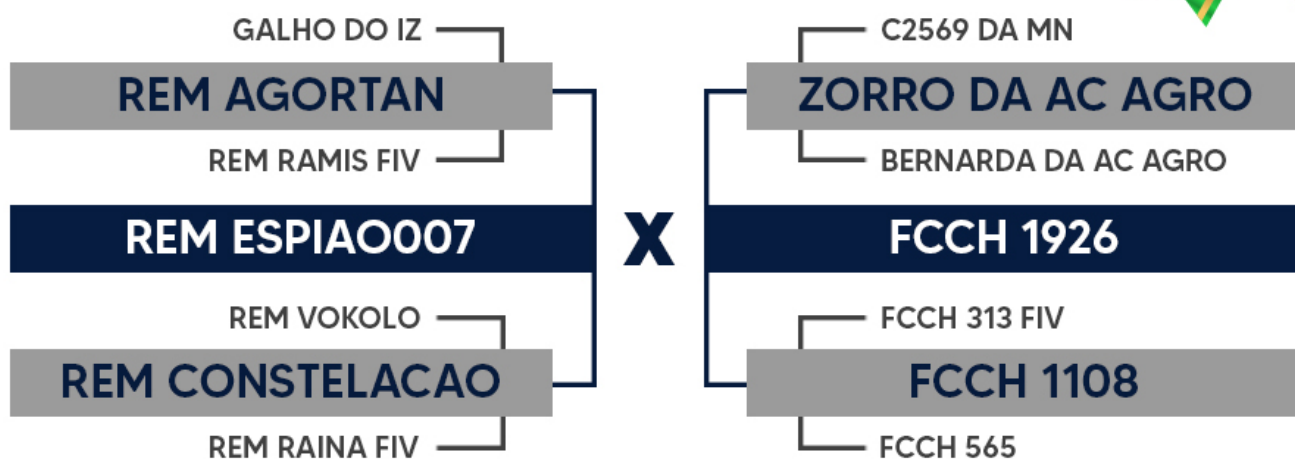
LOTE

09

## FCCH 3102

RG: FCCH 3102 • NASC.: 02/10/2022 • 20 MESES • MACHO

PESO: 662 Kg • CE: 39



AVALIAÇÃO EMBRAPA-GENEPLUS	
IQGg	TOP%
31,84	1
iABCZ	DECA
19,09	1

	DEPg	AC	%	Classe	-	+
PN (kg)	-0.047 <sup>f</sup>	42.0	28.0	S		
P120 (kg) EM	4.141 <sup>f</sup>	34.0	2.0	E		
TM120 (kg)	7.211		0.5	E		
PD (kg)	10.760 <sup>f</sup>	43.0	2.0	E		
TMD (kg)	10.644		0.5	E		
PS (kg)	20.574	42.0	2.0	E		
GPD (kg)	9.813	42.0	4.0	E		
CFD (1-6)	4.565	30.0	3.0	E		
CFS (1-6)	4.515	32.0	9.0	E		
HP/STAY (%)	31.922	18.0	44.0	S		
PES (cm)	2.046	37.0	0.5	E		
IPP (dias)	-14.591	27.0	16.0	E		
RD (%)	1.641	44.0	2.0	E		
AOL (cm2)	2.735	37.0	4.0	E		
EGS (0,1 mm)	4.687	31.0	0.1	E		
MAR (%)	0.594	29.0	25.0	S		
CAR (kg/dia)	0.130	20.0	99.0	I		



CLIQUE NA IMAGEM



PARA VER O VÍDEO DO LOTE



# Destques da Safra

INDIVIDUAL / ANIMAL

LOTE

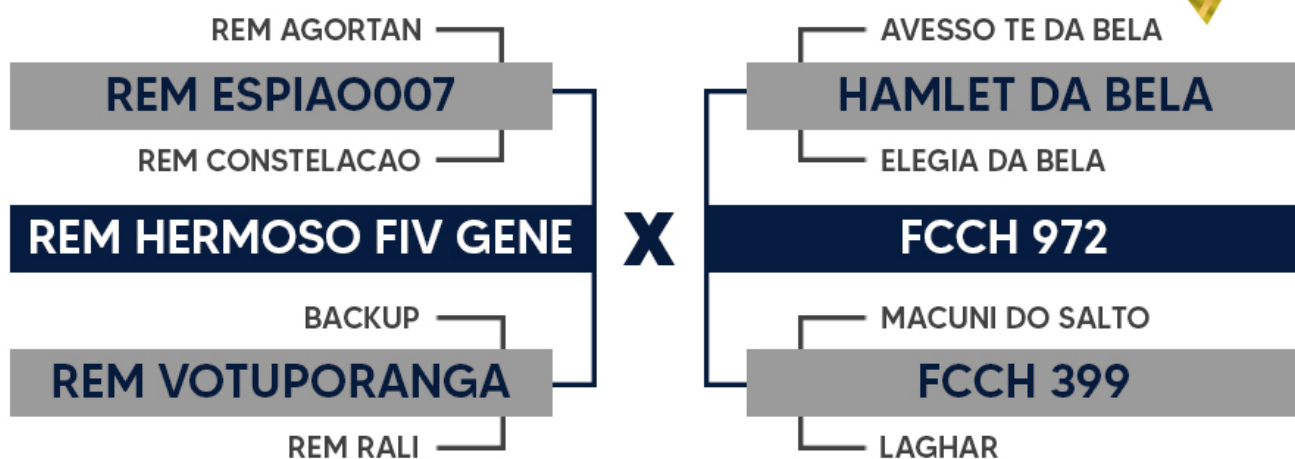
10

## FCCH 2917



RG: FCCH 2917 • NASC.: 30/07/2022 • 22 MESES • MACHO

PESO: 714 Kg • CE: 35



AVALIAÇÃO EMBRAPA-GENEPLUS	
<b>IQGg</b>	<b>TOP%</b>
<b>43,84</b>	<b>0,1</b>
<b>iABCZ</b>	<b>DECA</b>
<b>32,28</b>	<b>1</b>

	DEPg	AC	%	Classe	-	+
PN (kg)	0.827 <sup>F</sup>	43.0	99.0	I		
P120 (kg) EM	2.775 <sup>F</sup>	32.0	8.0	E		
TM120 (kg)	6.324		2.0	E		
PD (kg)	12.875 <sup>F</sup>	44.0	0.5	E		
TMD (kg)	9.240		2.0	E		
PS (kg)	32.899	43.0	0.1	E		
GPD (kg)	20.024	43.0	0.1	E		
CFD (1-6)	6.262	29.0	0.5	E		
CFS (1-6)	6.969	32.0	1.0	E		
HP/STAY (%)	43.181	19.0	0.5	E		
PES (cm)	1.719	38.0	1.0	E		
IPP (dias)	-36.880	26.0	0.1	E		
RD (%)	-0.620 <sup>F</sup>	42.0	72.0	R		
AOL (cm2)	4.615	39.0	0.1	E		
EGS (0,1 mm)	3.680	32.0	0.1	E		
MAR (%)	1.491	31.0	5.0	E		
CAR (kg/dia)	0.042	21.0	74.0	R		



CLIQUE NA IMAGEM



PARA VER O VÍDEO DO LOTE



# Destques da Safra

INDIVIDUAL / ANIMAL

LOTE

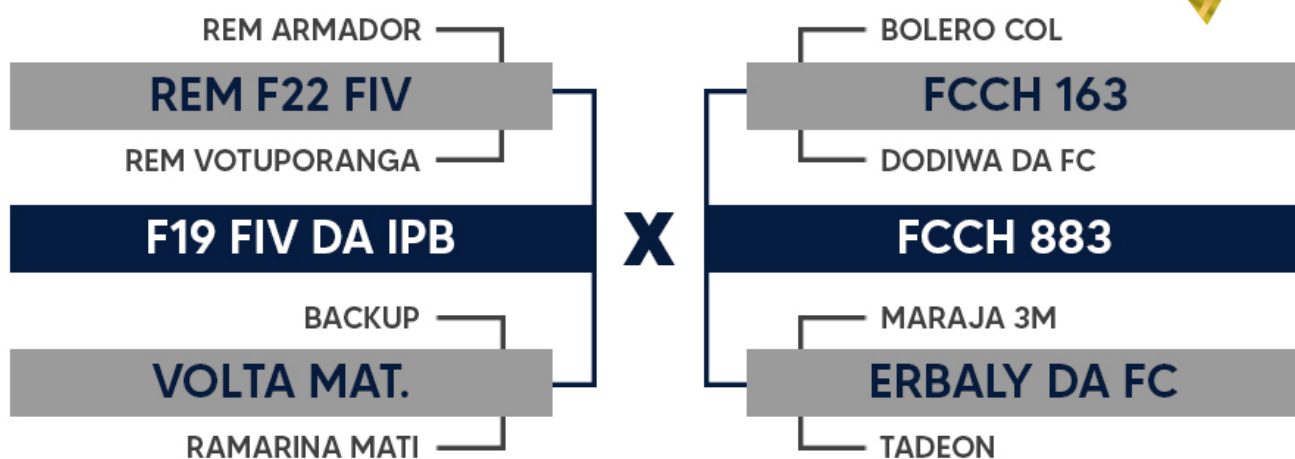
11

## FCCH 3001



RG: FCCH 3001 • NASC.: 03/09/2022 • 20 MESES • MACHO

PESO: 628 Kg • CE: 35



AVALIAÇÃO EMBRAPA-GENEPLUS	
<b>IQGg</b>	<b>TOP%</b>
<b>23,61</b>	<b>5</b>
<b>iABCZ</b>	<b>DECA</b>
<b>18,12</b>	<b>1</b>

	DEPg	AC	%	Classe	-	+
PN (kg)	0.400 <sup>f</sup>	43.0	79.0	R		
P120 (kg) EM	0.669 <sup>f</sup>	31.0	43.0	S		
TM120 (kg)	3.584		14.0	E		
PD (kg)	9.719 <sup>f</sup>	44.0	3.0	E		
TMD (kg)	6.570		7.0	E		
PS (kg)	18.002	43.0	4.0	E		
GPD (kg)	8.283	43.0	8.0	E		
CFD (1-6)	4.096	28.0	6.0	E		
CFS (1-6)	4.654	29.0	8.0	E		
HPI/STAY (%)	36.121	19.0	12.0	E		
PES (cm)	0.913	35.0	14.0	E		
IPP (dias)	-19.127	23.0	8.0	E		
RD (%)	-0.269	41.0	57.0	R		
AOL (cm2)	2.134	36.0	10.0	E		
EGS (0,1 mm)	3.390	28.0	0.5	E		
MAR (%)	1.859	27.0	2.0	E		
CAR (kg/dia)	0.088	14.0	97.0	I		



CLIQUE NA IMAGEM



PARA VER O VÍDEO DO LOTE



# Destques da Safra

INDIVIDUAL / ANIMAL

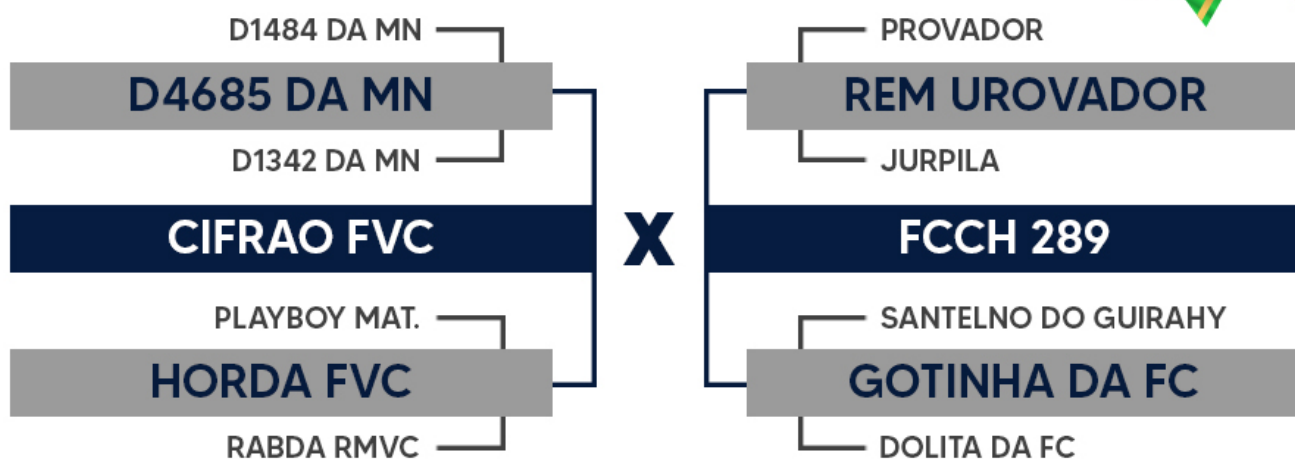
LOTE

12

## FCCH 2944

RG: FCCH 2944 • NASC.: 06/08/2022 • 22 MESES • MACHO

PESO: 704 Kg • CE: 41



### AVALIAÇÃO EMBRAPA-GENEPLUS



**IQGg**

**TOP%**

**31,69**

**1**

**iABCZ**

**DECA**

**15,97**

**1**

	DEPg	AC	%	Classe	-	+
PN (kg)	-0.527 <sup>f</sup>	42.0	2.0	E		
P120 (kg) EM	2.316 <sup>f</sup>	33.0	13.0	E		
TM120 (kg)	2.627		25.0	S		
PD (kg)	0.836 <sup>f</sup>	42.0	65.0	R		
TMD (kg)	2.914		35.0	S		
PS (kg)	10.489	41.0	21.0	S		
GPD (kg)	9.653	41.0	4.0	E		
CFD (1-6)	2.505	29.0	22.0	S		
CFS (1-6)	6.649	31.0	2.0	E		
HP/STAY (%)	42.670	18.0	0.5	E		
PES (cm)	1.165	35.0	7.0	E		
IPP (dias)	-20.957	26.0	6.0	E		
RD (%)	0.495 <sup>f</sup>	42.0	23.0	S		
AOL (cm2)	2.542	36.0	6.0	E		
EGS (0,1 mm)	4.287	30.0	0.1	E		
MAR (%)	0.031	28.0	49.0	S		
CAR (kg/dia)	0.109	13.0	99.0	I		



CLIQUE NA IMAGEM



PARA VER O VÍDEO DO LOTE



# Destques da Safra

INDIVIDUAL / ANIMAL

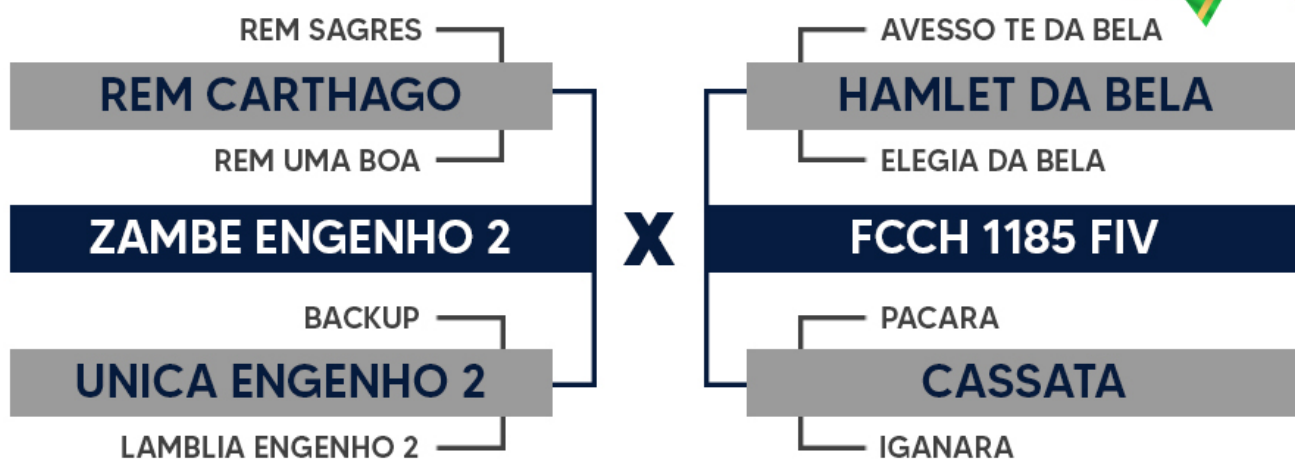
LOTE

13

## FCCH 2937

RG: FCCH 2937 • NASC.: 04/08/2022 • 22 MESES • MACHO

PESO: 709 Kg • CE: 38



AVALIAÇÃO EMBRAPA-GENEPLUS	
<b>IQGg</b>	<b>TOP%</b>
<b>25,52</b>	<b>4</b>
<b>iABCZ</b>	<b>DECA</b>
<b>17,31</b>	<b>1</b>

	DEPg	AC	%	Classe	-	+
PN (kg)	-0.351 <sup>f</sup>	43.0	6.0	E		
P120 (kg) EM	1.136 <sup>f</sup>	30.0	32.0	S		
TM120 (kg)	3.518		15.0	E		
PD (kg)	7.970 <sup>f</sup>	44.0	7.0	E		
TMD (kg)	4.299		21.0	S		
PS (kg)	16.134	43.0	6.0	E		
GPD (kg)	8.163	43.0	8.0	E		
CFD (1-6)	4.280	30.0	5.0	E		
CFS (1-6)	6.216	32.0	2.0	E		
HP/STAY (%)	37.538	19.0	7.0	E		
PES (cm)	1.357	37.0	4.0	E		
IPP (dias)	-13.343	23.0	19.0	S		
RD (%)	0.292 <sup>f</sup>	42.0	31.0	S		
AOL (cm2)	0.737	38.0	41.0	S		
EGS (0,1 mm)	3.893	32.0	0.1	E		**
MAR (%)	1.147	30.0	10.0	E		
CAR (kg/dia)	0.136	15.0	99.0	I		



CLIQUE NA IMAGEM



PARA VER O VÍDEO DO LOTE

# Destques da Safra

INDIVIDUAL / ANIMAL

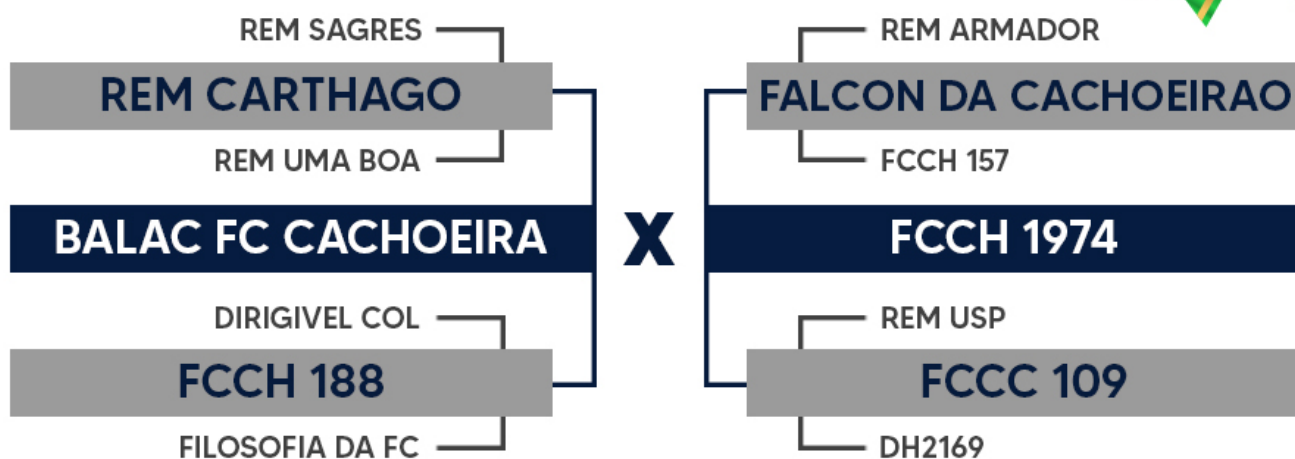
LOTE

14

## FCCH 2994

RG: FCCH 2994 • NASC.: 01/09/2022 • 21 MESES • MACHO

PESO: 722 Kg • CE: 38



AVALIAÇÃO EMBRAPA-GENEPLUS	
IQGg	TOP%
21,09	8
iABCZ	DECA
21,15	1

	DEPg	AC	%	Classe	-	+
PN (kg)	0.889 <sup>F</sup>	43.0	99.0	I		
P120 (kg) EM	-2.189 <sup>F</sup>	31.0	94.0	I		
TM120 (kg)	1.417		44.0	S		
PD (kg)	12.114 <sup>F</sup>	43.0	1.0	E		
TMD (kg)	3.283		31.0	S		
PS (kg)	16.992	41.0	5.0	E		
GPD (kg)	4.877	41.0	26.0	S		
CFD (1-6)	4.291	28.0	5.0	E		
CFS (1-6)	4.302	30.0	10.0	E		
HP/STAY (%)	42.575	18.0	0.5	E		
PES (cm)	1.051	36.0	10.0	E		
IPP (dias)	-30.080	22.0	1.0	E		
RD (%)	-0.487 <sup>F</sup>	43.0	67.0	R		
AOL (cm2)	1.805	35.0	15.0	E		
EGS (0,1 mm)	1.463	28.0	11.0	E		
MAR (%)	-0.214	26.0	60.0	R		
CAR (kg/dia)	-0.003	16.0	30.0	S		



CLIQUE NA IMAGEM



PARA VER O VÍDEO DO LOTE



# Destques da Safra

INDIVIDUAL / ANIMAL

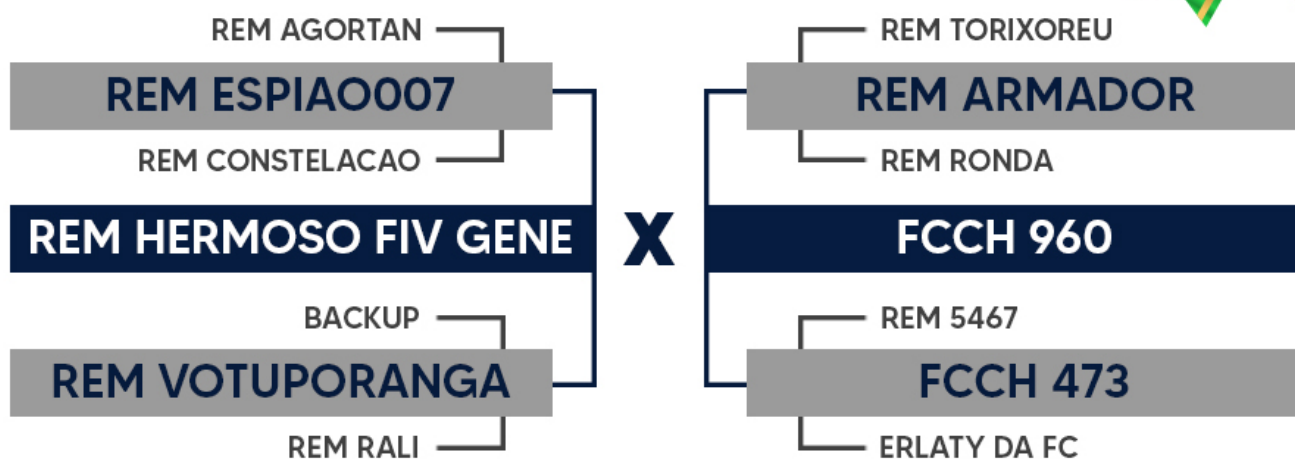
LOTE

15

## FCCH 2908

RG: FCCH 2908 • NASC.: 27/07/2022 • 22 MESES • MACHO

PESO: 737 Kg • CE: 43



AVALIAÇÃO EMBRAPA-GENEPLUS	
<b>IQGg</b>	<b>TOP%</b>
<b>34,16</b>	<b>0,5</b>
<b>iABCZ</b>	<b>DECA</b>
<b>24,31</b>	<b>1</b>

	DEPg	AC	%	Classe	-	+
PN (kg)	0.048 <sup>f</sup>	44.0	38.0	S		
P120 (kg) EM	-0.373 <sup>f</sup>	33.0	67.0	R		
TM120 (kg)	2.641		25.0	S		
PD (kg)	11.435	43.0	1.0	E		
TMD (kg)	4.235		22.0	S		
PS (kg)	23.385	43.0	1.0	E		
GPD (kg)	11.950	43.0	2.0	E		
CFD (1-6)	5.234	29.0	2.0	E		
CFS (1-6)	5.502	32.0	4.0	E		
HP/STAY (%)	42.516	19.0	0.5	E		
PES (cm)	1.747	38.0	1.0	E		
IPP (dias)	-23.931	26.0	3.0	E		
RD (%)	-1.907	42.0	99.0	I		
AOL (cm2)	1.847	39.0	14.0	E		
EGS (0,1 mm)	7.325	33.0	0.1	E		
MAR (%)	1.034	32.0	13.0	E		
CAR (kg/dia)	0.046	23.0	77.0	R		



CLIQUE NA IMAGEM



PARA VER O VÍDEO DO LOTE





# Destques da Safra

INDIVIDUAL / ANIMAL

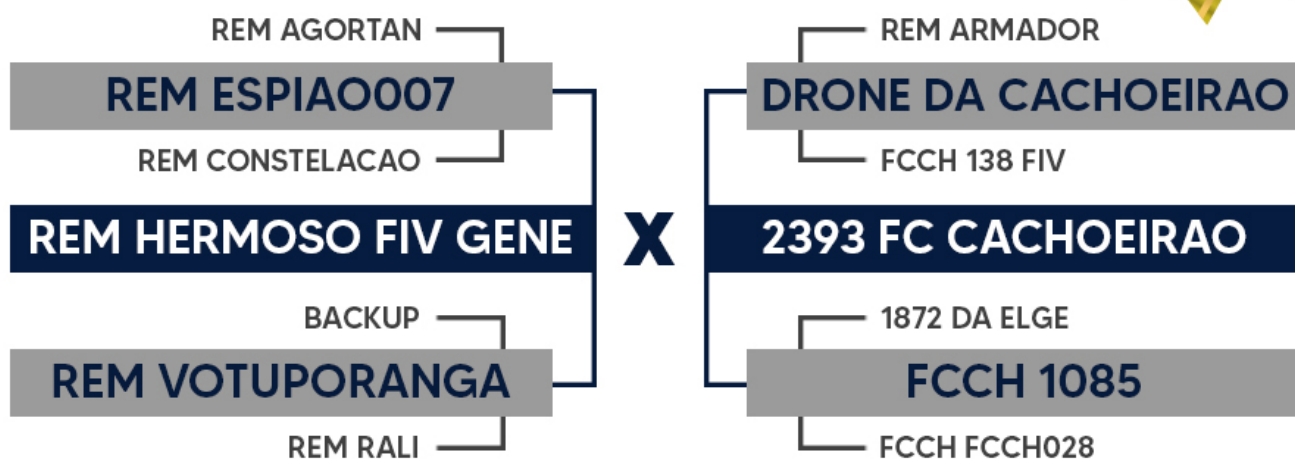
LOTE

16

## FCCH 2996

RG: FCCH 2996 • NASC.: 02/09/2022 • 21 MESES • MACHO

PESO: 657 Kg • CE: 36



AVALIAÇÃO EMBRAPA-GENEPLUS	
<b>IQGg</b>	<b>TOP%</b>
<b>33,78</b>	<b>0,5</b>
<b>iABCZ</b>	<b>DECA</b>
<b>22,70</b>	<b>1</b>

	DEPg	AC	%	Classe	-	+
PN (kg)	0.425 <sup>f</sup>	43.0	81.0	R		
P120 (kg) EM	0.923 <sup>f</sup>	31.0	37.0	S		
TM120 (kg)	2.957		21.0	S		
PD (kg)	9.786 <sup>f</sup>	43.0	3.0	E		
TMD (kg)	5.568		12.0	E		
PS (kg)	26.780	42.0	0.5	E		
GPD (kg)	16.994	42.0	0.1	E		
CFD (1-6)	5.032	29.0	2.0	E		
CFS (1-6)	6.106	30.0	3.0	E		
HP/STAY (%)	38.364	17.0	5.0	E		
PES (cm)	2.089	37.0	0.5	E		
IPP (dias)	-25.993	25.0	2.0	E		
RD (%)	-0.767	40.0	78.0	R		
AOL (cm2)	3.314	37.0	2.0	E		
EGS (0,1 mm)	2.670	31.0	1.0	E		
MAR (%)	0.391	29.0	33.0	S		
CAR (kg/dia)	0.016	20.0	49.0	S		



CLIQUE NA IMAGEM



PARA VER O VÍDEO DO LOTE

# Destques da Safra

INDIVIDUAL / ANIMAL

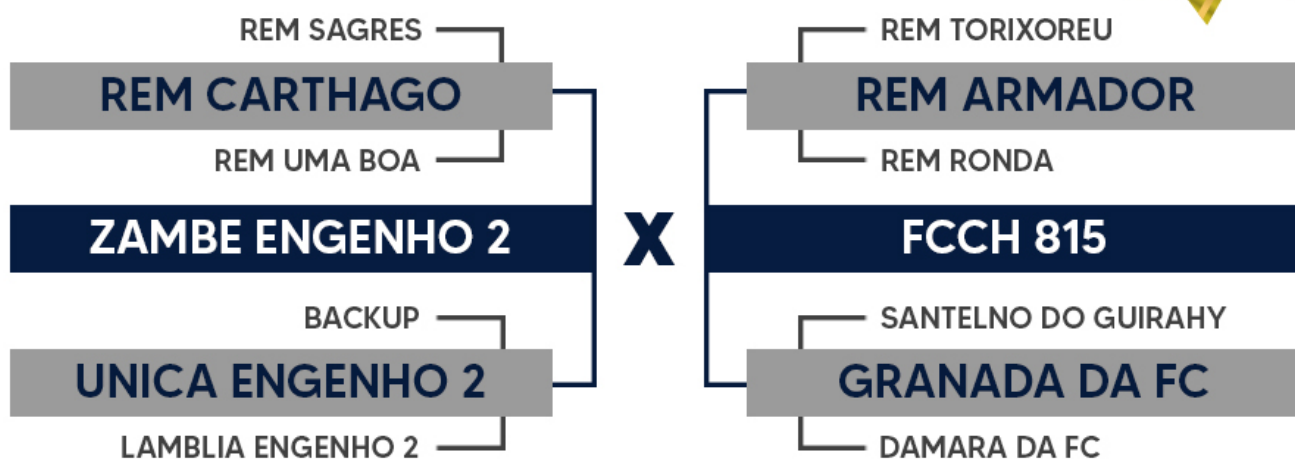
LOTE

17

## FCCH 3048

RG: FCCH 3048 • NASC.: 22/09/2022 • 20 MESES • MACHO

PESO: 685 Kg • CE: 37



AVALIAÇÃO EMBRAPA-GENEPLUS	
IQGg	TOP%
34,07	0,5
iABCZ	DECA
26,05	1

	DEPg	AC	%	Classe	-	+
PN (kg)	0.816 <sup>f</sup>	46.0	99.0	I		
P120 (kg) EM	-0.116 <sup>f</sup>	32.0	61.0	R		
TM120 (kg)	4.369		8.0	E		
PD (kg)	15.731 <sup>f</sup>	46.0	0.1	E		
TMD (kg)	7.158		5.0	E		
PS (kg)	26.539	45.0	0.5	E		
GPD (kg)	10.808	45.0	3.0	E		
CFD (1-6)	6.139	33.0	0.5	E		
CFS (1-6)	6.413	35.0	2.0	E		
HP/STAY (%)	40.526	21.0	2.0	E		
PES (cm)	2.134	40.0	0.5	E		
IPP (dias)	-18.930	25.0	8.0	E		
RD (%)	-0.538	44.0	69.0	R		
AOL (cm2)	4.417	40.0	0.5	E		
EGS (0,1 mm)	3.267	33.0	0.5	E		
MAR (%)	3.280	31.0	0.1	E		
CAR (kg/dia)	0.144	19.0	99.0	I		



CLIQUE NA IMAGEM



PARA VER O VÍDEO DO LOTE

# Destques da Safra

INDIVIDUAL / ANIMAL

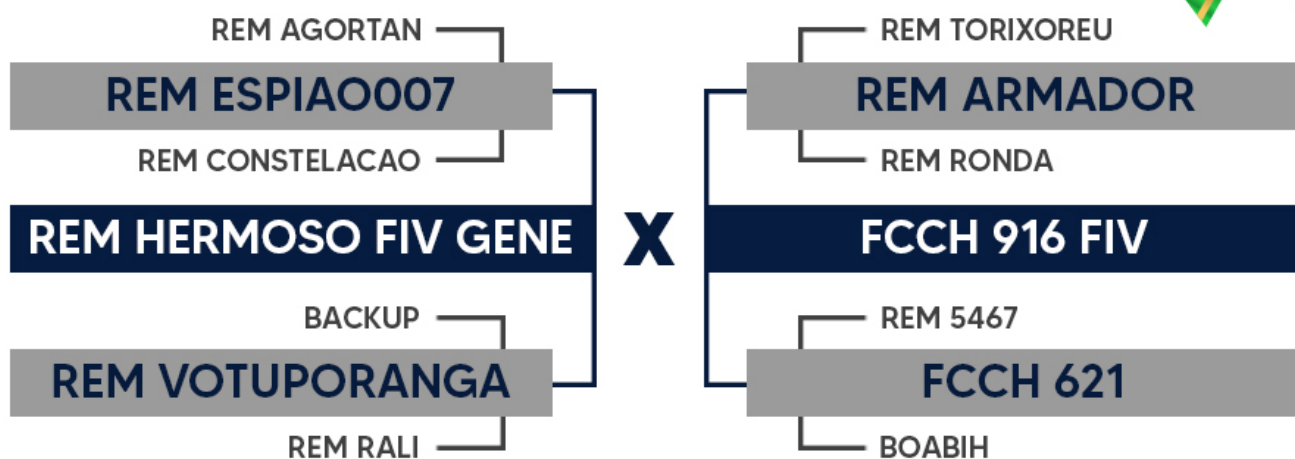
LOTE

18

## FCCH 2829

RG: FCCH 2829 • NASC.: 13/07/2022 • 22 MESES • MACHO

PESO: 807 Kg • CE: 43



AVALIAÇÃO EMBRAPA-GENEPLUS	
<b>IQGg</b>	<b>TOP%</b>
<b>47,04</b>	<b>0,1</b>
<b>iABCZ</b>	<b>DECA</b>
<b>32,32</b>	<b>1</b>

	DEPg	AC	%	Classe	-	+
PN (kg)	0.169 <sup>f</sup>	46.0	53.0	R		
P120 (kg) EM	2.799	35.0	8.0	E		
TM120 (kg)	6.169		2.0	E		
PD (kg)	13.494 <sup>f</sup>	46.0	0.5	E		
TMD (kg)	10.582		0.5	E		
PS (kg)	33.407	45.0	0.1	E		
GPD (kg)	19.914	45.0	0.1	E		
CFD (1-6)	6.507	31.0	0.5	E		
CFS (1-6)	7.954	33.0	0.5	E		
HP/STAY (%)	41.095	21.0	1.0	E		
PES (cm)	3.343	40.0	0.1	E		
IPP (dias)	-27.905	28.0	2.0	E		
RD (%)	0.907	44.0	11.0	E		
AOL (cm2)	2.243	41.0	9.0	E		
EGS (0,1 mm)	4.332	35.0	0.1	E		
MAR (%)	-0.611	33.0	76.0	R		
CAR (kg/dia)	0.088	24.0	97.0	I		



CLIQUE NA IMAGEM



PARA VER O VÍDEO DO LOTE

1/2

# Destques da Safra

INDIVIDUAL / ANIMAL

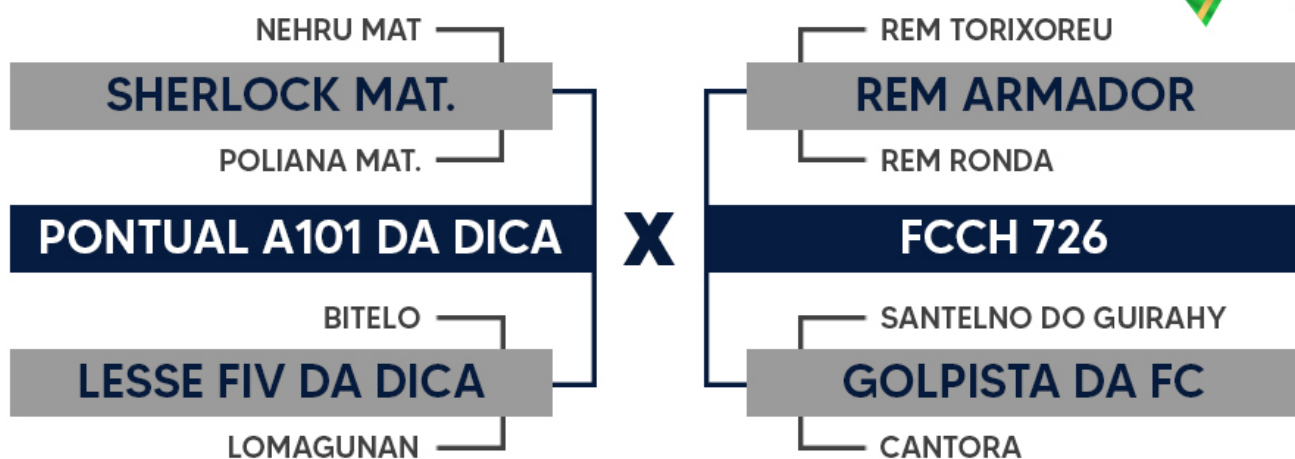
LOTE

19

## FCCH 2914

RG: FCCH 2914 • NASC.: 29/07/2022 • 22 MESES • MACHO

PESO: 757 Kg • CE: 36



AVALIAÇÃO EMBRAPA-GENEPLUS	
IQGg	TOP%
32,83	1
iABCZ	DECA
26,41	1

	DEPg	AC	%	Classe	-	+
PN (kg)	0.515 <sup>F</sup>	43.0	88.0	I		
P120 (kg) EM	2.568 <sup>F</sup>	31.0	10.0	E		
TM120 (kg)	5.328		4.0	E		
PD (kg)	10.618 <sup>F</sup>	43.0	2.0	E		
TMD (kg)	10.460		0.5	E		
PS (kg)	19.738	42.0	2.0	E		
GPD (kg)	9.121	42.0	5.0	E		
CFD (1-6)	5.252	30.0	2.0	E		
CFS (1-6)	6.438	32.0	2.0	E		
HP/STAY (%)	43.600	21.0	0.5	E		
PES (cm)	0.634	37.0	26.0	S		
IPP (dias)	-29.491	24.0	1.0	E		
RD (%)	0.168	41.0	36.0	S		
AOL (cm2)	4.569	37.0	0.1	E		
EGS (0,1 mm)	0.747	29.0	27.0	S		
MAR (%)	-0.784	28.0	81.0	R		
CAR (kg/dia)	-0.011	16.0	23.0	S		



CLIQUE NA IMAGEM



PARA VER O VÍDEO DO LOTE



# Destques da Safra

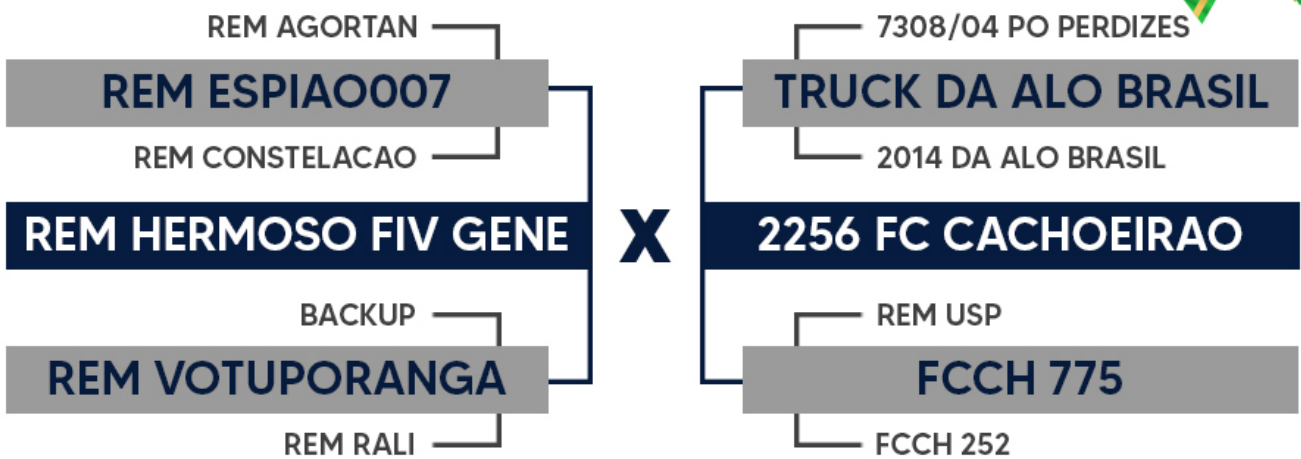
INDIVIDUAL / ANIMAL

LOTE

20

## FCCH 3035

RG: FCCH 3035 • NASC.: 17/09/2022 • 20 MESES • MACHO  
PESO: 728 Kg • CE: 42



### AVALIAÇÃO EMBRAPA-GENEPLUS



IQGg

41,24

TOP%

0,1

iABCZ

30,74

DECA

1

	DEPg	AC	%	Classe	-	+
PN (kg)	0.337	41.0	73.0	R		
P120 (kg) EM	1.528	33.0	25.0	S		
TM120 (kg)	5.608		3.0	E		
PD (kg)	15.202	42.0	0.1	E		**
TMD (kg)	9.901		1.0	E		
PS (kg)	29.473	43.0	0.1	E		**
GPD (kg)	14.271	43.0	0.5	E		*
CFD (1-6)	7.117	30.0	0.1	E		**
CFS (1-6)	7.487	31.0	0.5	E		*
HP/STAY (%)	42.570	20.0	0.5	E		*
PES (cm)	2.437	39.0	0.1	E		**
IPP (dias)	-31.030	27.0	0.5	E		*
RD (%)	-0.813	42.0	79.0	R		
AOL (cm2)	3.915	39.0	0.5	E		*
EGS (0,1 mm)	3.513	33.0	0.1	E		**
MAR (%)	3.588	31.0	0.1	E		**
CAR (kg/dia)	0.017	23.0	50.0	S		



CLIQUE NA IMAGEM



PARA VER O VÍDEO DO LOTE

7/27

# Destques da Safra

INDIVIDUAL / ANIMAL

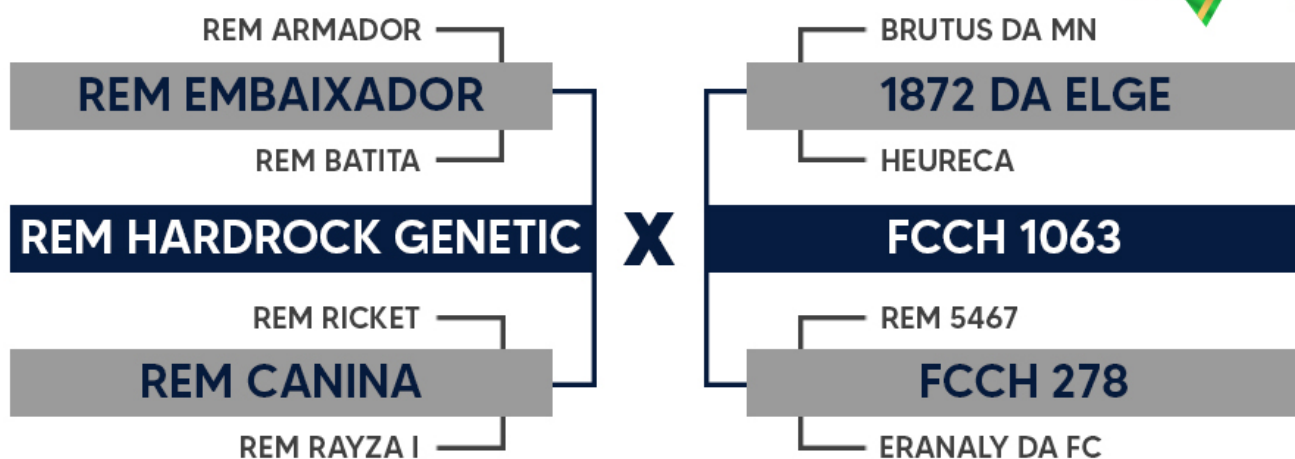
LOTE

21

## FCCH 2887

RG: FCCH 2887 • NASC.: 21/07/2022 • 22 MESES • MACHO

PESO: 713 Kg • CE: 40



AVALIAÇÃO EMBRAPA-GENEPLUS	
IQGg	TOP%
28,02	2
iABCZ	DECA
16,75	1

	DEPg	AC	%	Classe	-	+
PN (kg)	0.676	39.0	96.0	I		
P120 (kg) EM	5.404	29.0	0.5	E		
TM120 (kg)	9.755		0.1	E		
PD (kg)	16.264	40.0	0.1	E		
TMD (kg)	14.294		0.1	E		
PS (kg)	28.979	40.0	0.1	E		
GPD (kg)	12.716	40.0	1.0	E		
CFD (1-6)	6.970	29.0	0.1	E		
CFS (1-6)	8.010	31.0	0.5	E		
HP/STAY (%)	39.466	18.0	3.0	E		
PES (cm)	2.043	36.0	0.5	E		
IPP (dias)	-22.774	22.0	4.0	E		
RD (%)	1.208	40.0	6.0	E		
AOL (cm2)	3.080	36.0	3.0	E		
EGS (0,1 mm)	0.810	30.0	25.0	S		
MAR (%)	0.780	28.0	19.0	S		
CAR (kg/dia)	0.127	16.0	99.0	I		



CLIQUE NA IMAGEM



PARA VER O VÍDEO DO LOTE

# Destques da Safra

INDIVIDUAL / ANIMAL

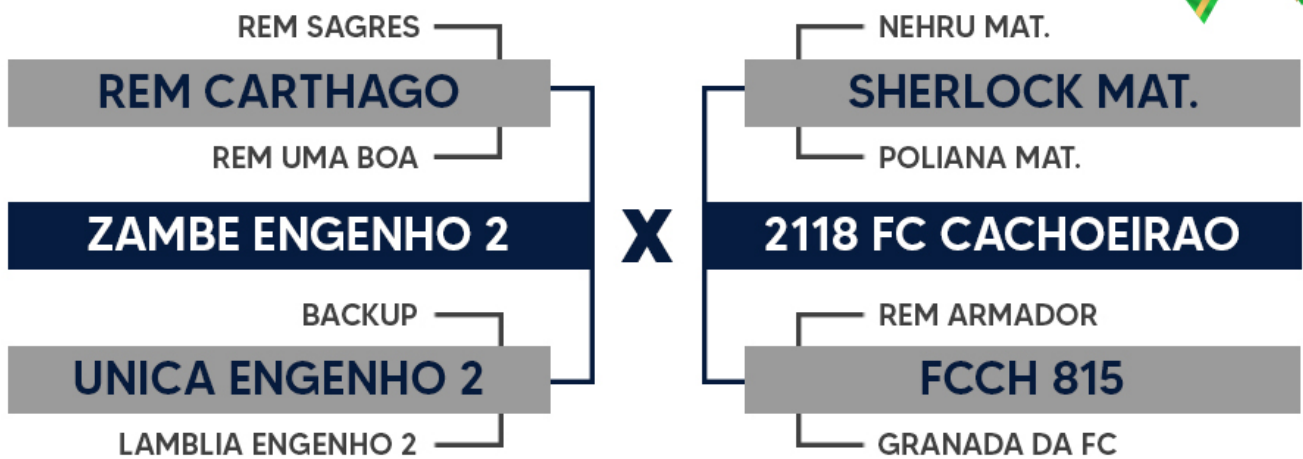
LOTE

22

## FCCH 2872

RG: FCCH 2872 • NASC.: 20/07/2022 • 22 MESES • MACHO

PESO: 710 Kg • CE: 36



AVALIAÇÃO EMBRAPA-GENEPLUS	
IQGg	TOP%
34,07	0,5
iABCZ	DECA
23,73	1

	DEPg	AC	%	Classe	-	+
PN (kg)	0.676	39.0	96.0	I		
P120 (kg) EM	5.404	29.0	0.5	E		
TM120 (kg)	9.755		0.1	E		
PD (kg)	16.264	40.0	0.1	E		
TMD (kg)	14.294		0.1	E		
PS (kg)	28.979	40.0	0.1	E		
GPD (kg)	12.716	40.0	1.0	E		
CFD (1-6)	6.970	29.0	0.1	E		
CFS (1-6)	8.010	31.0	0.5	E		
HP/STAY (%)	39.466	18.0	3.0	E		
PES (cm)	2.043	36.0	0.5	E		
IPP (dias)	-22.774	22.0	4.0	E		
RD (%)	1.208	40.0	6.0	E		
AOL (cm2)	3.080	36.0	3.0	E		
EGS (0,1 mm)	0.810	30.0	25.0	S		
MAR (%)	0.780	28.0	19.0	S		
CAR (kg/dia)	0.127	16.0	99.0	I		



CLIQUE NA IMAGEM



PARA VER O VÍDEO DO LOTE

# Destques da Safra

INDIVIDUAL / ANIMAL

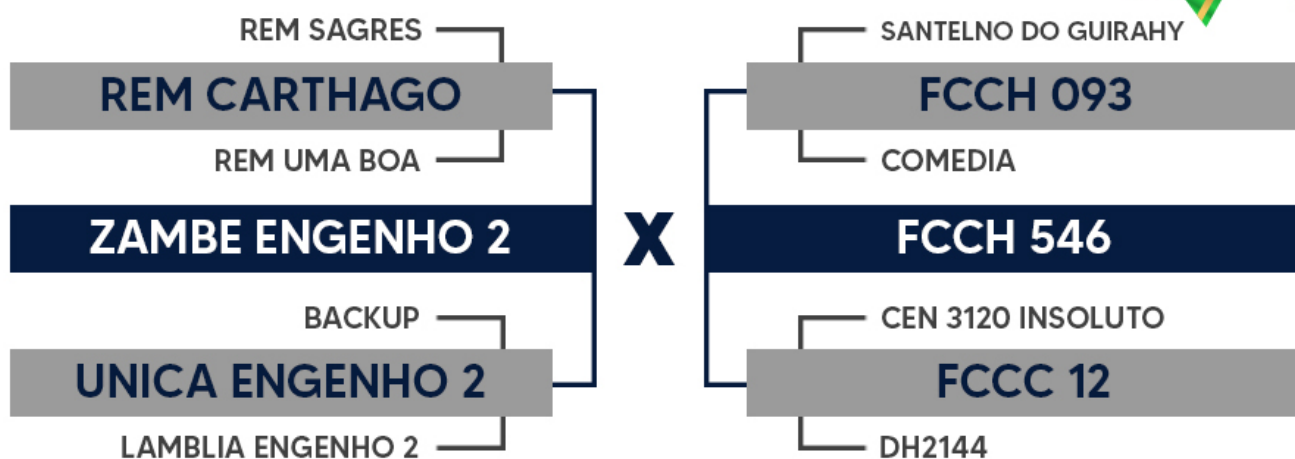
LOTE

**23**

## FCCH 2931

RG: FCCH 2931 • NASC.: 03/08/2022 • 22 MESES • MACHO

PESO: 701 Kg • CE: 38



### AVALIAÇÃO EMBRAPA-GENEPLUS



**IQGg**

**29,83**

**TOP%**

**2**

**iABCZ**

**20,96**

**DECA**

**1**

	DEPg	AC	%	Classe	-	+
PN (kg)	0.009 <sup>F</sup>	42.0	34.0	S		
P120 (kg) EM	1.487 <sup>F</sup>	29.0	25.0	S		
TM120 (kg)	4.381		8.0	E		
PD (kg)	11.712 <sup>F</sup>	42.0	1.0	E		
TMD (kg)	7.451		5.0	E		
PS (kg)	19.871	41.0	2.0	E		
GPD (kg)	8.159	41.0	8.0	E		
CFD (1-6)	5.564	29.0	1.0	E		
CFS (1-6)	5.318	32.0	5.0	E		
HP/STAY (%)	38.376	17.0	5.0	E		
PES (cm)	1.670	36.0	1.0	E		
IPP (dias)	-11.825	20.0	23.0	S		
RD (%)	-0.039 <sup>F</sup>	40.0	46.0	S		
AOL (cm2)	3.645	37.0	1.0	E		
EGS (0,1 mm)	2.872	30.0	1.0	E		
MAR (%)	1.524	28.0	5.0	E		
CAR (kg/dia)	0.063	13.0	89.0	I		



CLIQUE NA IMAGEM



PARA VER O VÍDEO DO LOTE





# Destques da Safra

INDIVIDUAL / ANIMAL

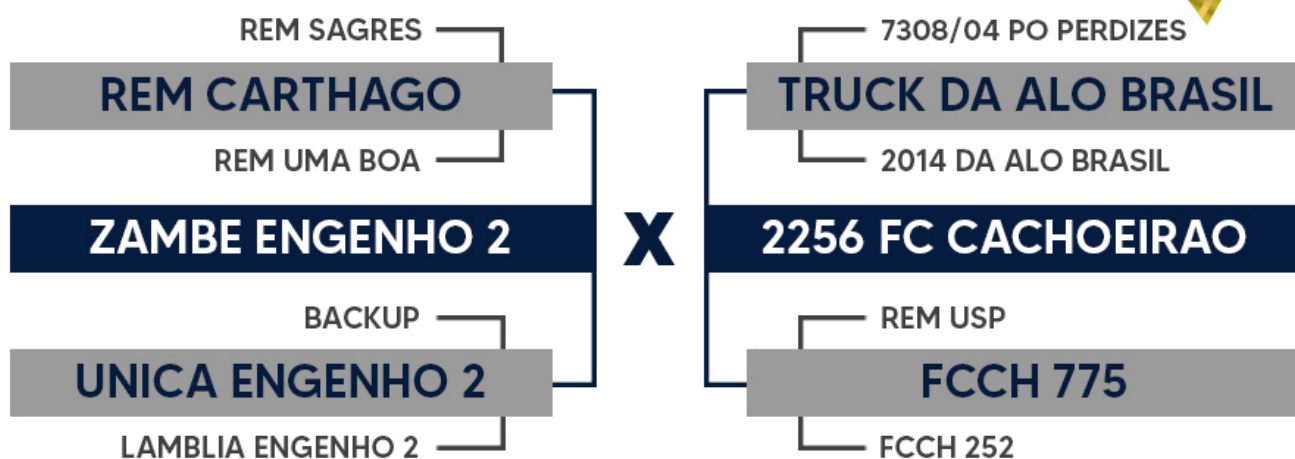
LOTE

24

## FCCH 2838

RG: FCCH 2838 • NASC.: 15/07/2022 • 22 MESES • MACHO

PESO: 770 Kg • CE: 42



AVALIAÇÃO EMBRAPA-GENEPLUS	
<b>IQGg</b>	<b>TOP%</b>
<b>34,23</b>	<b>0,5</b>
<b>iABCZ</b>	<b>DECA</b>
<b>30,81</b>	<b>1</b>

	DEPg	AC	%	Classe	-	+
PN (kg)	1.157	39.0	99.0	I		
P120 (kg) EM	4.744	29.0	0.5	E		
TM120 (kg)	9.416		0.1	E		
PD (kg)	15.898	40.0	0.1	E		
TMD (kg)	13.445		0.1	E		
PS (kg)	28.954	41.0	0.1	E		
GPD (kg)	13.056	41.0	1.0	E		
CFD (1-6)	6.970	29.0	0.1	E		
CFS (1-6)	8.097	31.0	0.5	E		
HP/STAY (%)	38.562	18.0	4.0	E		
PES (cm)	2.088	36.0	0.5	E		
IPP (dias)	-31.986	22.0	0.5	E		
RD (%)	0.170	40.0	36.0	S		
AOL (cm2)	2.121	37.0	10.0	E		
EGS (0,1 mm)	0.133	30.0	47.0	S		
MAR (%)	-0.123	28.0	56.0	R		
CAR (kg/dia)	0.023	16.0	55.0	R		



CLIQUE NA IMAGEM



PARA VER O VÍDEO DO LOTE

# Destques da Safra

INDIVIDUAL / ANIMAL

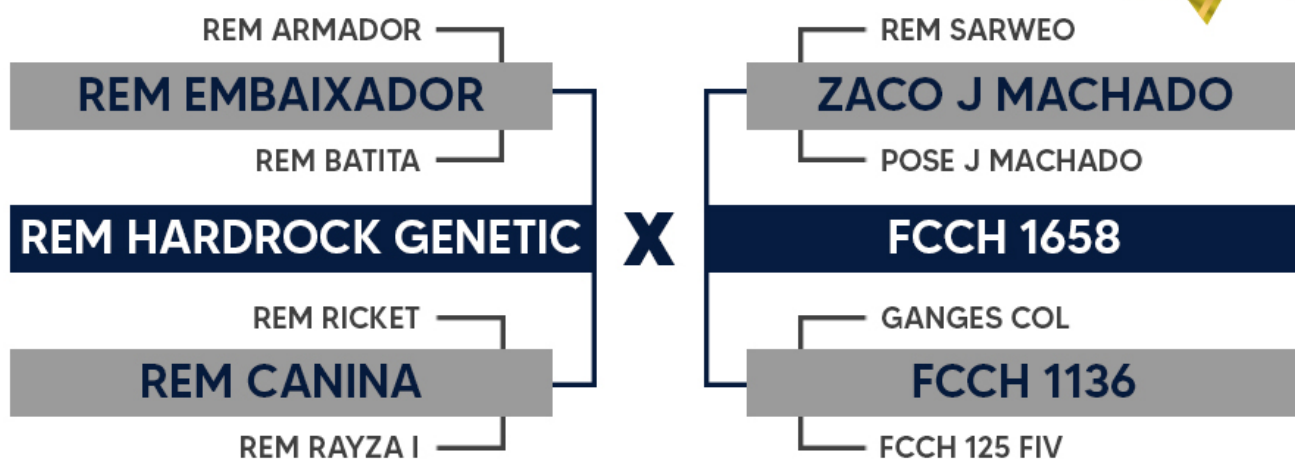
LOTE

**25**

## FCCH 3030

RG: FCCH 3030 • NASC.: 15/09/2022 • 20 MESES • MACHO

PESO: 677 Kg • CE: 40



AVALIAÇÃO EMBRAPA-GENEPLUS	
IQGg	TOP%
39,49	0,5
iABCZ	DECA
25,44	1

	DEPg	AC	%	Classe	-	+
PN (kg)	1.056 <sup>f</sup>	41.0	99.0	I		
P120 (kg) EM	4.189 <sup>f</sup>	27.0	2.0	E		
TM120 (kg)	7.021		1.0	E		
PD (kg)	9.086 <sup>f</sup>	41.0	4.0	E		
TMD (kg)	10.373		0.5	E		
PS (kg)	22.033	40.0	1.0	E		
GPD (kg)	12.947	40.0	1.0	E		
CFD (1-6)	5.105	29.0	2.0	E		
CFS (1-6)	6.893	31.0	1.0	E		
HP/STAY (%)	41.685	15.0	1.0	E		
PES (cm)	3.035	34.0	0.1	E		
IPP (dias)	-18.420	20.0	9.0	E		
RD (%)	0.772 <sup>f</sup>	39.0	15.0	E		
AOL (cm2)	3.819	34.0	0.5	E		
EGS (0,1 mm)	2.461	27.0	2.0	E		
MAR (%)	-0.809	26.0	75.0	R		
CAR (kg/dia)	-0.066	15.0	2.0	E		



CLIQUE NA IMAGEM



PARA VER O VÍDEO DO LOTE

# Destques da Safra

INDIVIDUAL / ANIMAL

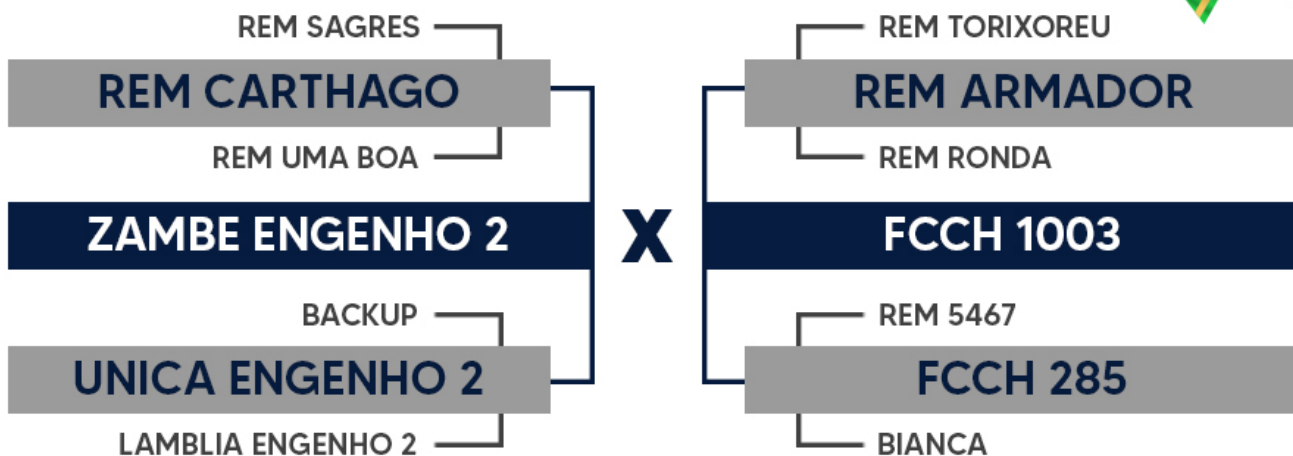
LOTE

26

## FCCH 2861

RG: FCCH 2861 • NASC.: 19/07/2022 • 22 MESES • MACHO

PESO: 693 Kg • CE: 37



AVALIAÇÃO EMBRAPA-GENEPLUS	
IQGg	TOP%
38,42	0,5
iABCZ	DECA
26,21	1

	DEPg	AC	%	Classe	-	+
PN (kg)	0.204 <sup>f</sup>	44.0	58.0	R	■	
P120 (kg) EM	2.142 <sup>f</sup>	32.0	15.0	E		■
TM120 (kg)	5.938		2.0	E		■
PD (kg)	11.879 <sup>f</sup>	45.0	1.0	E		■
TMD (kg)	8.560		2.0	E		■
PS (kg)	23.997	44.0	0.5	E		■
GPD (kg)	12.118	44.0	1.0	E		■
CFD (1-6)	5.337	32.0	2.0	E		■
CFS (1-6)	8.360	34.0	0.5	E		■
HP/STAY (%)	41.588	20.0	1.0	E		■
PES (cm)	2.000	38.0	0.5	E		■
IPP (dias)	-23.034	25.0	4.0	E		■
RD (%)	-0.611	42.0	72.0	R	■	
AOL (cm2)	4.566	39.0	0.1	E		■
EGS (0,1 mm)	3.364	32.0	0.5	E		■
MAR (%)	2.681	31.0	0.5	E		■
CAR (kg/dia)	0.094	18.0	98.0	I	■	



CLIQUE NA IMAGEM



PARA VER O VÍDEO DO LOTE



# Destques da Safra

INDIVIDUAL / ANIMAL

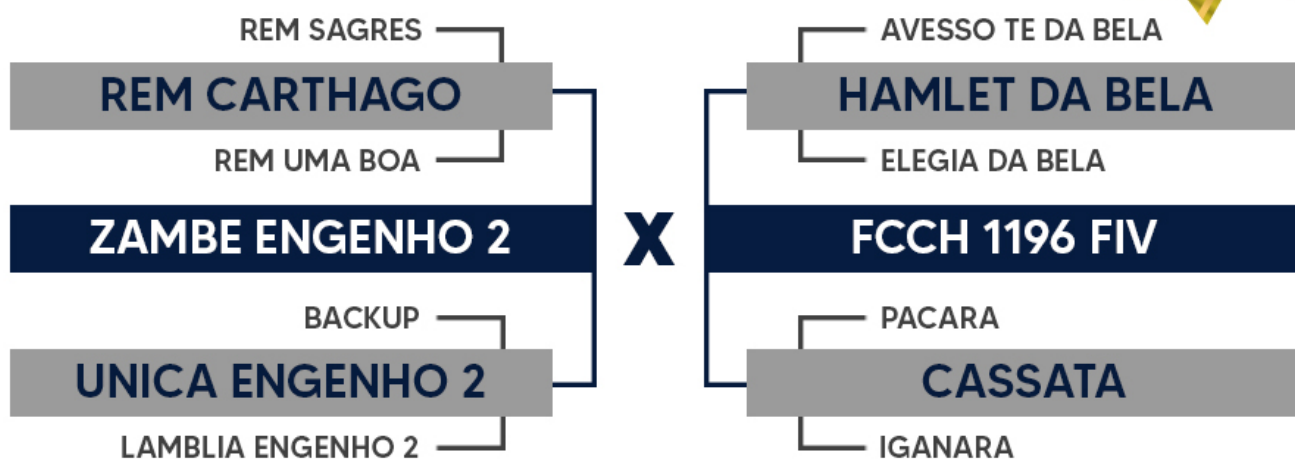
LOTE

27

## FCCH 2983

RG: FCCH 2983 • NASC.: 31/08/2022 • 21 MESES • MACHO

PESO: 680 Kg • CE: 37



AVALIAÇÃO EMBRAPA-GENEPLUS	
<b>IQGg</b>	<b>TOP%</b>
<b>38,66</b>	<b>0,5</b>
<b>iABCZ</b>	<b>DECA</b>
<b>24,99</b>	<b>1</b>

	DEPg	AC	%	Classe	-	+
PN (kg)	0.149 <sup>f</sup>	43.0	51.0	R		
P120 (kg) EM	4.212 <sup>f</sup>	30.0	2.0	E		██████████
TM120 (kg)	7.612		0.5	E		██████████
PD (kg)	11.598 <sup>f</sup>	43.0	1.0	E		██████████
TMD (kg)	10.221		1.0	E		██████████
PS (kg)	24.858	43.0	0.5	E		██████████
GPD (kg)	13.260	43.0	0.5	E		██████████
CFD (1-6)	8.163	30.0	0.1	E		██████████
CFS (1-6)	9.264	32.0	0.1	E		██████████
HP/STAY (%)	39.044	19.0	3.0	E		██████████
PES (cm)	1.644	37.0	2.0	E		██████████
IPP (dias)	-16.967	23.0	11.0	E		██████████
RD (%)	0.491 <sup>f</sup>	42.0	23.0	S		██████████
AOL (cm2)	2.245	38.0	9.0	E		██████████
EGS (0,1 mm)	5.346	31.0	0.1	E		██████████
MAR (%)	0.935	30.0	15.0	E		██████████
CAR (kg/dia)	0.149	15.0	99.0	I	██████████	



CLIQUE NA IMAGEM



PARA VER O VÍDEO DO LOTE



# Destques da Safra

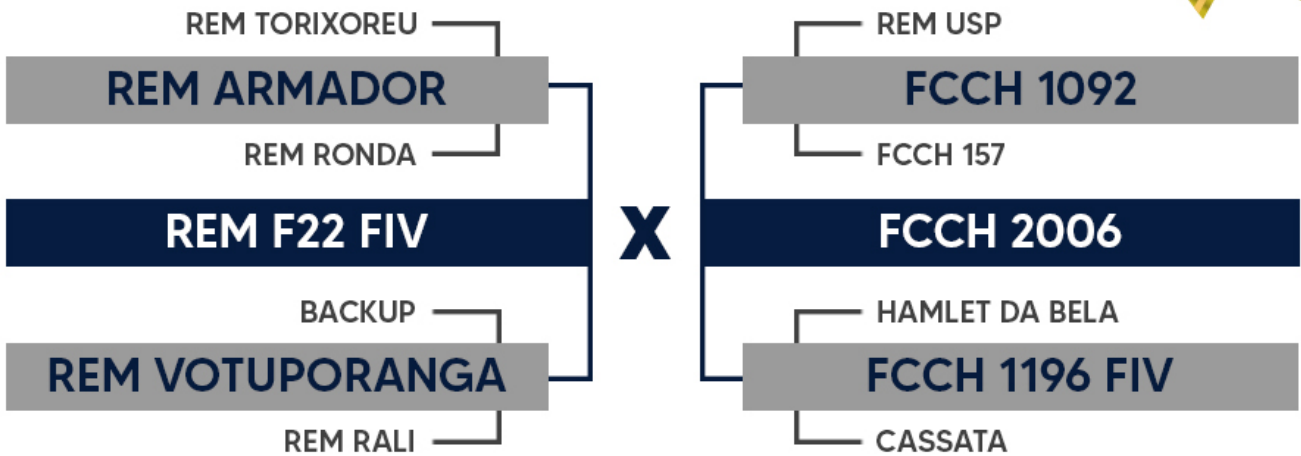
INDIVIDUAL / ANIMAL

LOTE

28

## FCCH 3092

RG: FCCH 3092 • NASC.: 29/09/2022 • 20 MESES • MACHO  
PESO: 635 Kg • CE: 36



### AVALIAÇÃO EMBRAPA-GENEPLUS



IQGg

TOP%

35,42

0,5

iABCZ

DECA

26,05

1

	DEPg	AC	%	Classe	-	+
PN (kg)	0.112 <sup>F</sup>	44.0	46.0	S		
P120 (kg) EM	1.946 <sup>F</sup>	36.0	18.0	S		
TM120 (kg)	4.669		6.0	E		
PD (kg)	9.594 <sup>F</sup>	44.0	3.0	E		
TMD (kg)	7.993		3.0	E		
PS (kg)	20.830	44.0	2.0	E		
GPD (kg)	11.236	44.0	2.0	E		
CFD (1-6)	5.964	31.0	0.5	E		
CFS (1-6)	6.639	33.0	2.0	E		
HP/STAY (%)	43.511	20.0	0.5	E		
PES (cm)	1.519	39.0	2.0	E		
IPP (dias)	-27.172	28.0	2.0	E		
RD (%)	-0.539	46.0	69.0	R		
AOL (cm2)	3.177	39.0	2.0	E		
EGS (0,1 mm)	3.283	33.0	0.5	E		
MAR (%)	1.034	31.0	13.0	E		
CAR (kg/dia)	-0.002	20.0	31.0	S		



CLIQUE NA IMAGEM



PARA VER O VÍDEO DO LOTE

TV7

# Destques da Safra

INDIVIDUAL / ANIMAL

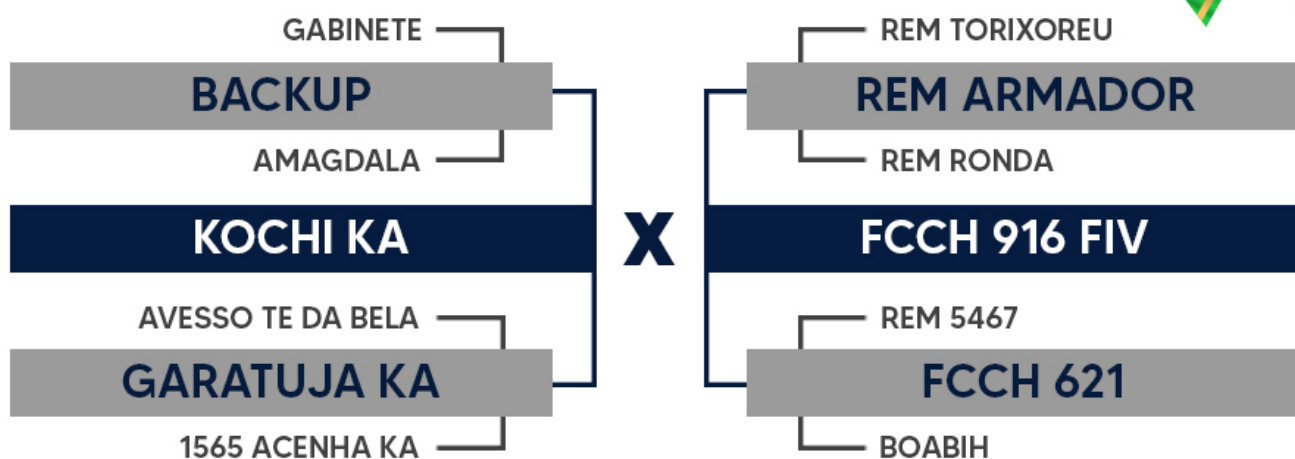
LOTE

29

## FCCH 2907

RG: FCCH 2907 • NASC.: 24/07/2022 • 22 MESES • MACHO

PESO: 782 Kg • CE: 39



AVALIAÇÃO EMBRAPA-GENEPLUS	
IQGg	TOP%
29,50	2
iABCZ	DECA
20,88	1

	DEPg	AC	%	Classe	-	+
PN (kg)	0.802 <sup>F</sup>	45.0	99.0	I	█	
P120 (kg) EM	-3.625 <sup>F</sup>	36.0	99.0	I	█	
TM120 (kg)	0.626		58.0	R	█	
PD (kg)	13.839 <sup>F</sup>	45.0	0.5	E		█
TMD (kg)	3.424		30.0	S		█
PS (kg)	27.030	44.0	0.5	E		█
GPD (kg)	13.191	44.0	0.5	E		█
CFD (1-6)	5.056	32.0	2.0	E		█
CFS (1-6)	8.771	34.0	0.1	E		█
HPI/STAY (%)	37.849	24.0	6.0	E		█
PES (cm)	1.649	39.0	2.0	E		█
IPP (dias)	-13.802	30.0	18.0	S		█
RD (%)	-1.979	45.0	99.0	I	█	
AOL (cm2)	5.392	40.0	0.1	E		█
EGS (0,1 mm)	2.939	34.0	0.5	E		█
MAR (%)	0.706	32.0	22.0	S		█
CAR (kg/dia)	-0.044	18.0	6.0	E		█



CLIQUE NA IMAGEM



PARA VER O VÍDEO DO LOTE



# Destques da Safra

INDIVIDUAL / ANIMAL

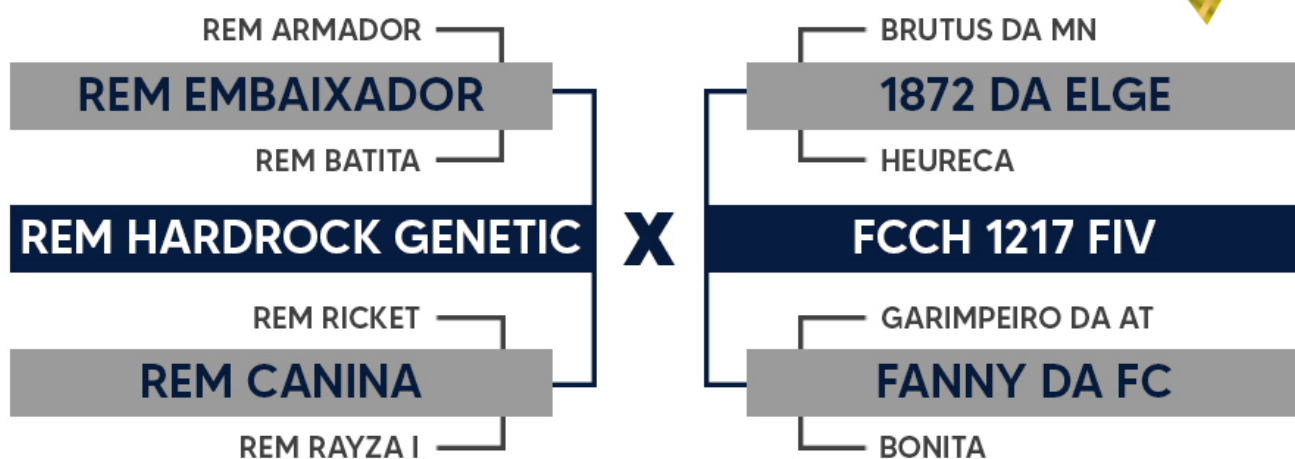
LOTE

30

## FCCH 2940

RG: FCCH 2940 • NASC.: 05/08/2022 • 22 MESES • MACHO

PESO: 730 Kg • CE: 39



AVALIAÇÃO EMBRAPA-GENEPLUS	
<b>IQGg</b>	<b>TOP%</b>
<b>29,95</b>	<b>2</b>
<b>iABCZ</b>	<b>DECA</b>
<b>20,82</b>	<b>1</b>

	DEPg	AC	%	Classe	-	+
PN (kg)	0.999 <sup>f</sup>	43.0	99.0	I		
P120 (kg) EM	3.003 <sup>f</sup>	31.0	6.0	E		
TM120 (kg)	5.540		3.0	E		
PD (kg)	9.756 <sup>f</sup>	44.0	3.0	E		
TMD (kg)	9.141		2.0	E		
PS (kg)	22.131	43.0	1.0	E		
GPD (kg)	12.375	43.0	1.0	E		
CFD (1-6)	5.798	30.0	1.0	E		
CFS (1-6)	7.848	33.0	0.5	E		
HP/STAY (%)	36.662	19.0	10.0	E		
PES (cm)	2.226	37.0	0.1	E		
IPP (dias)	-14.743	24.0	15.0	E		
RD (%)	-0.633 <sup>f</sup>	41.0	73.0	R		
AOL (cm2)	3.843	38.0	0.5	E		
EGS (0,1 mm)	0.352	31.0	40.0	S		
MAR (%)	-1.606	30.0	97.0	I		
CAR (kg/dia)	-0.018	18.0	18.0	S		



CLIQUE NA IMAGEM



PARA VER O VÍDEO DO LOTE



# Destques da Safra

INDIVIDUAL / ANIMAL

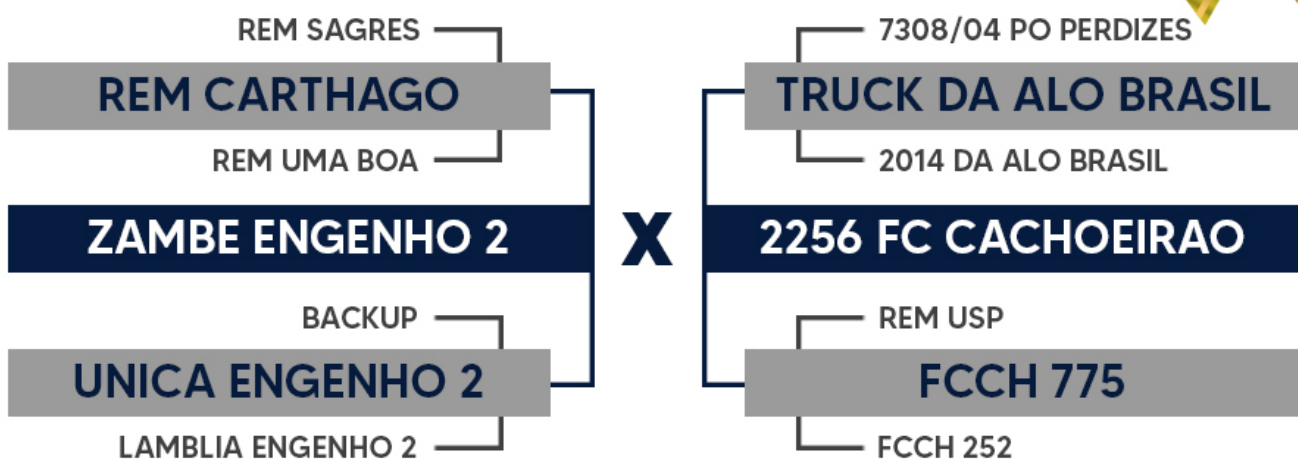
LOTE

**31**

## FCCH 2862

RG: FCCH 2862 • NASC.: 19/07/2022 • 22 MESES • MACHO

PESO: 720 Kg • CE: 41



AVALIAÇÃO EMBRAPA-GENEPLUS	
IQGg	TOP%
30,71	2
iABCZ	DECA
23,64	1

	DEPg	AC	%	Classe	-	+
PN (kg)	1.004	39.0	99.0	I		
P120 (kg) FM	2.071	28.0	16.0	F		
TM120 (kg)	6.016		2.0	E		
PD (kg)	12.480	39.0	0.5	E		
TMD (kg)	8.342		3.0	E		
PS (kg)	23.166	40.0	1.0	E		
GPD (kg)	10.686	40.0	3.0	E		
CFD (1-6)	5.288	29.0	2.0	E		
CFS (1-6)	5.956	31.0	3.0	E		
HP/STAY (%)	40.010	18.0	2.0	E		
PES (cm)	1.844	35.0	0.5	E		
IPP (dias)	-13.950	21.0	17.0	S		
RD (%)	-0.104	39.0	49.0	S		
AOL (cm2)	2.885	36.0	3.0	E		
EGS (0,1 mm)	2.334	29.0	3.0	E		
MAR (%)	2.365	28.0	0.5	E		
CAR (kg/dia)	0.161	15.0	99.0	I		



CLIQUE NA IMAGEM



PARA VER O VÍDEO DO LOTE





# Destques da Safra

INDIVIDUAL / ANIMAL

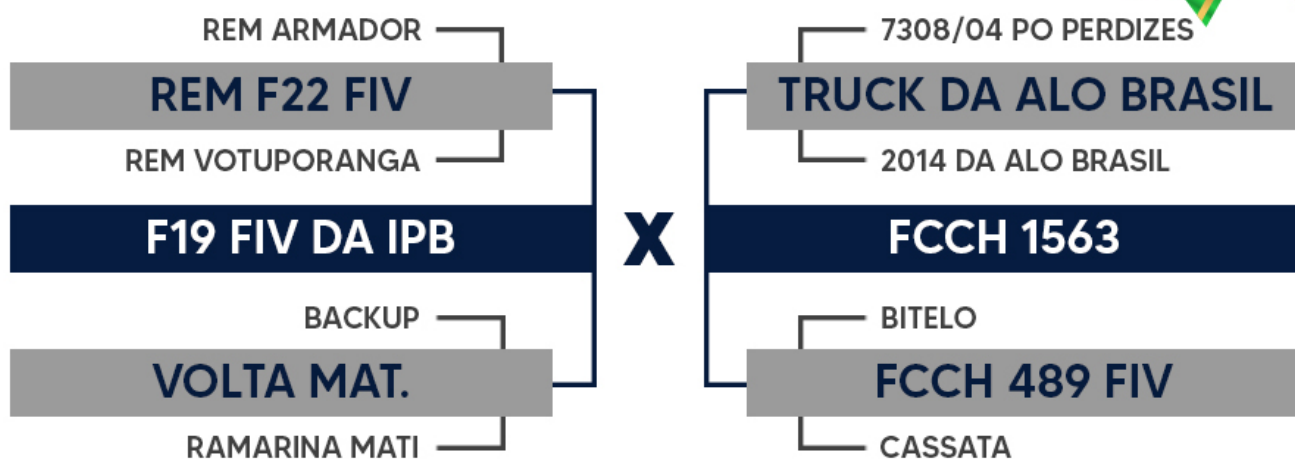
LOTE

**32**

## FCCH 2863

RG: FCCH 2863 • NASC.: 19/07/2022 • 22 MESES • MACHO

PESO: 671 Kg • CE: 36



### AVALIAÇÃO EMBRAPA-GENEPLUS



**IQGg**

**35,48**

**iABCZ**

**23,28**

**TOP%**

**0,5**

**DECA**

**1**

	DEPg	AC	%	Classe	-	+
PN (kg)	-0.454 <sup>F</sup>	43.0	3.0	E		
P120 (kg) EM	4.144 <sup>F</sup>	30.0	2.0	E		
TM120 (kg)	5.598		3.0	E		
PD (kg)	3.570 <sup>F</sup>	44.0	38.0	S		
TMD (kg)	7.589		4.0	E		
PS (kg)	15.481	42.0	7.0	E		
GPD (kg)	11.911	42.0	2.0	E		
CFD (1-6)	1.911	28.0	32.0	S		
CFS (1-6)	5.579	29.0	4.0	E		
HP/STAY (%)	44.770	19.0	0.1	E		
PES (cm)	1.499	35.0	3.0	E		
IPP (dias)	-27.042	23.0	2.0	E		
RD (%)	1.455	40.0	3.0	E		
AOL (cm2)	1.181	35.0	28.0	S		
EGS (0,1 mm)	2.318	28.0	3.0	E		
MAR (%)	2.115	26.0	1.0	E		
CAR (kg/dia)	0.039	16.0	71.0	R		



CLIQUE NA IMAGEM



PARA VER O VÍDEO DO LOTE

# Destques da Safra

INDIVIDUAL / ANIMAL

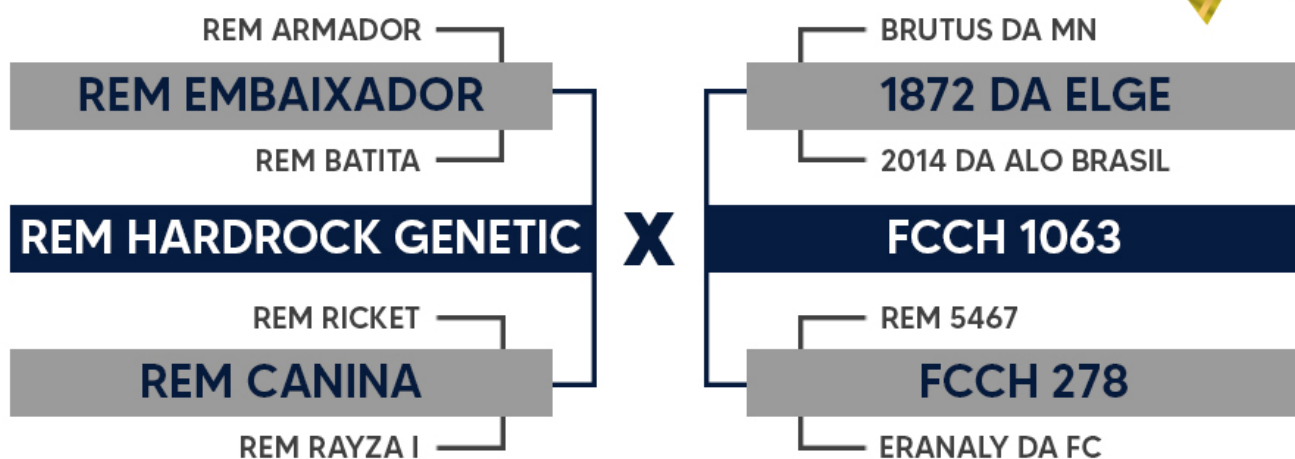
LOTE

**33**

## FCCH 2943

RG: FCCH 2943 • NASC.: 06/08/2022 • 22 MESES • MACHO

**PESO: 640 Kg • CE: 34**



### AVALIAÇÃO EMBRAPA-GENEPLUS



**IQGg**

**TOP%**

**32,19**

**1**

**iABCZ**

**DECA**

**19,36**

**1**

	DEPg	AC	%	Classe	-	+
PN (kg)	0.096 <sup>f</sup>	44.0	44.0	S		
P120 (kg) EM	4.707 <sup>f</sup>	32.0	1.0	E		
TM120 (kg)	5.361		4.0	E		
PD (kg)	2.708 <sup>f</sup>	44.0	46.0	S		
TMD (kg)	7.093		6.0	E		
PS (kg)	14.764	43.0	9.0	E		
GPD (kg)	12.055	43.0	1.0	E		
CFD (1-6)	3.548	31.0	9.0	E		
CFS (1-6)	7.204	34.0	1.0	E		
HP/STAY (%)	41.352	19.0	1.0	E		
PES (cm)	1.401	38.0	3.0	E		
IPP (dias)	-18.385	24.0	9.0	E		
RD (%)	1.663	41.0	2.0	E		
AOL (cm2)	2.117	38.0	10.0	E		
EGS (0,1 mm)	1.036	32.0	19.0	S		
MAR (%)	-0.478	30.0	71.0	R		
CAR (kg/dia)	0.007	18.0	40.0	S		



CLIQUE NA IMAGEM



PARA VER O VÍDEO DO LOTE

TV

# Destques da Safra

INDIVIDUAL / ANIMAL

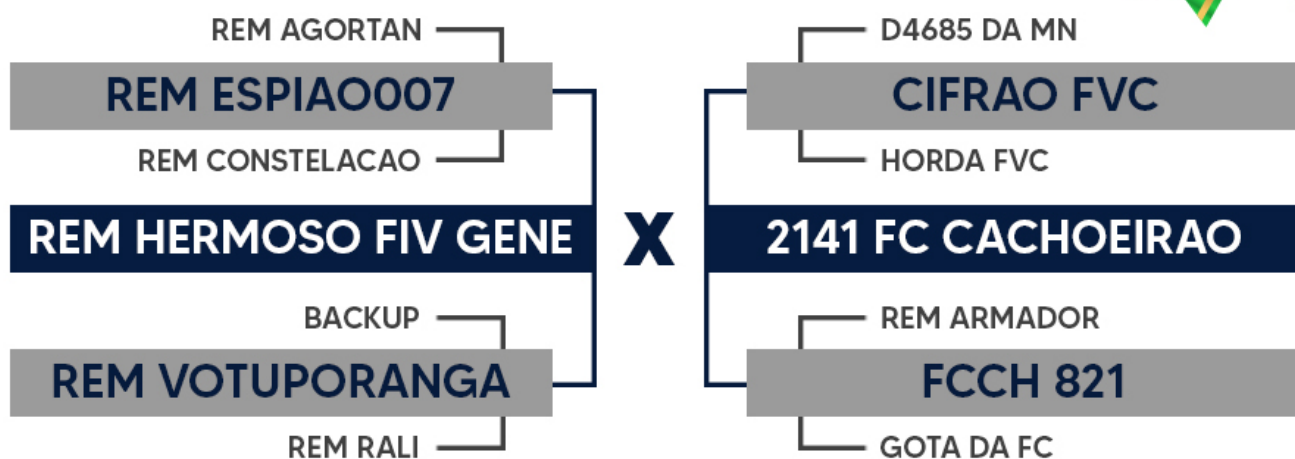
LOTE

**34**

## FCCH 3133

RG: FCCH 3133 • NASC.: 16/10/2022 • 19 MESES • MACHO

PESO: 600 Kg • CE: 35



AVALIAÇÃO EMBRAPA-GENEPLUS	
<b>IQGg</b>	<b>TOP%</b>
<b>45,17</b>	<b>0,1</b>
<b>iABCZ</b>	<b>DECA</b>
<b>29,84</b>	<b>1</b>

	DEPg	AC	%	Classe	-	+
PN (kg)	0.024 <sup>f</sup>	43.0	35.0	S		
P120 (kg) EM	3.225 <sup>f</sup>	32.0	5.0	E		
TM120 (kg)	6.226		2.0	E		
PD (kg)	12.847 <sup>f</sup>	44.0	0.5	E		*
TMD (kg)	9.666		1.0	E		
PS (kg)	30.019	43.0	0.1	E		**
GPD (kg)	17.172	43.0	0.1	E		**
CFD (1-6)	8.417	29.0	0.1	E		**
CFS (1-6)	10.966	31.0	0.1	E		**
HP/STAY (%)	39.763	18.0	2.0	E		
PES (cm)	1.789	38.0	1.0	E		
IPP (dias)	-34.971	26.0	0.5	E		*
RD (%)	0.394	41.0	27.0	S		
AOL (cm2)	3.369	38.0	2.0	E		
EGS (0,1 mm)	5.976	32.0	0.1	E		**
MAR (%)	1.243	30.0	9.0	E		
CAR (kg/dia)	0.032	21.0	65.0	R		



CLIQUE NA IMAGEM



PARA VER O VÍDEO DO LOTE

# Destques da Safra

INDIVIDUAL / ANIMAL

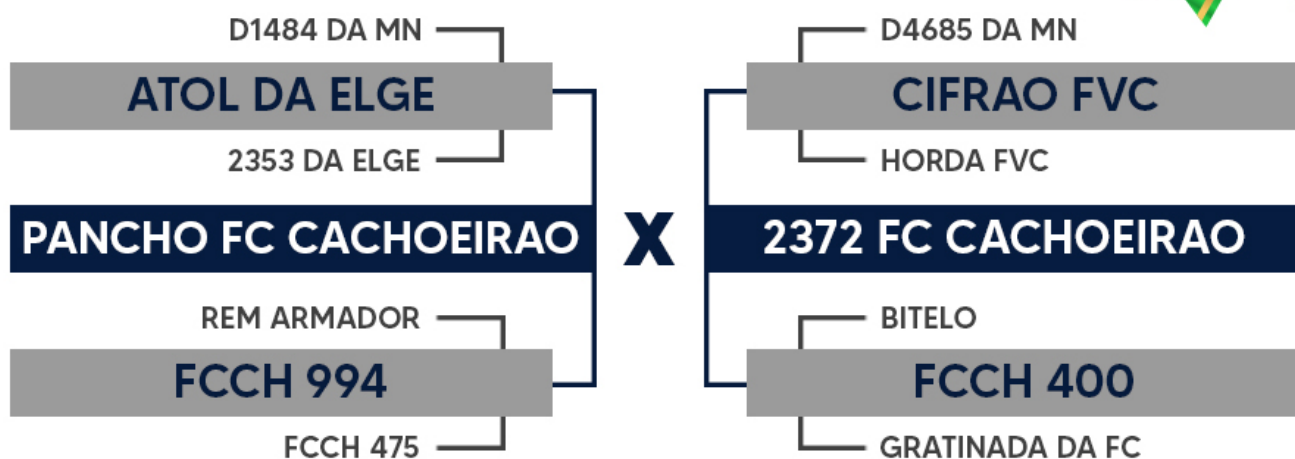
LOTE

35

## FCCH 3004

RG: FCCH 3004 • NASC.: 05/09/2022 • 21 MESES • MACHO

PESO: 607 Kg • CE: 32



AVALIAÇÃO EMBRAPA-GENEPLUS	
<b>IQGg</b>	<b>TOP%</b>
<b>37,22</b>	<b>0,5</b>
<b>iABCZ</b>	<b>DECA</b>
<b>23,85</b>	<b>1</b>

	DEPg	AC	%	Classe	-	+
PN (kg)	-0.765 <sup>f</sup>	44.0	0.5	E		
P120 (kg) EM	2.693 <sup>f</sup>	30.0	9.0	E		
TM120 (kg)	4.482		7.0	E		
PD (kg)	9.186 <sup>f</sup>	44.0	4.0	E		
TMD (kg)	7.721		4.0	E		
PS (kg)	21.169	42.0	2.0	E		
GPD (kg)	11.984	42.0	2.0	E		
CFD (1-6)	7.241	29.0	0.1	E		**
CFS (1-6)	9.310	29.0	0.1	E		**
HP/STAY (%)	41.889	18.0	1.0	E		
PES (cm)	0.529	37.0	31.0	S		
IPP (dias)	-30.167	23.0	1.0	E		
RD (%)	0.091	41.0	40.0	S		
AOL (cm2)	3.231	36.0	2.0	E		
EGS (0,1 mm)	4.177	28.0	0.1	E		**
MAR (%)	2.454	27.0	0.5	E		*
CAR (kg/dia)	-0.106	15.0	0.1	E		**



CLIQUE NA IMAGEM



PARA VER O VÍDEO DO LOTE

# Destques da Safra

TRIO

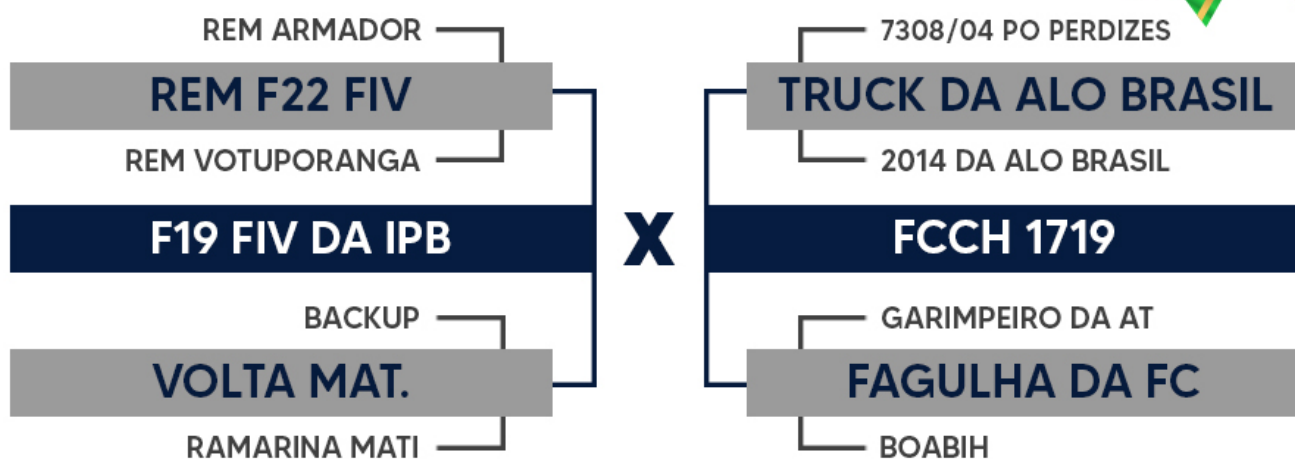
LOTE

**36**

## FCCH 3006

RG: FCCH 3006 • NASC.: 06/09/2022 • 21 MESES • MACHO

**PESO: 700 Kg • CE: 36**



AVALIAÇÃO EMBRAPA-GENEPLUS	
<b>IQGg</b>	<b>TOP%</b>
<b>36,51</b>	<b>0,5</b>
<b>iABCZ</b>	<b>DECA</b>
<b>29,51</b>	<b>1</b>

	DEPg	AC	%	Classe	-	+
PN (kg)	1.391	40.0	99.0	I		
P120 (kg) EM	4.374 <sup>f</sup>	30.0	1.0	E		
TM120 (kg)	8.533		0.1	E		**
PD (kg)	13.253 <sup>f</sup>	43.0	0.5	E		*
TMD (kg)	11.193		0.5	E		*
PS (kg)	29.647	43.0	0.1	E		**
GPD (kg)	16.394	43.0	0.1	E		**
CFD (1-6)	7.100	28.0	0.1	E		**
CFS (1-6)	9.510	29.0	0.1	E		**
HP/STAY (%)	38.852	19.0	4.0	E		
PES (cm)	1.598	35.0	2.0	E		
IPP (dias)	-27.638	24.0	2.0	E		
RD (%)	0.122 <sup>f</sup>	42.0	38.0	S		
AOL (cm2)	3.172	35.0	2.0	E		
EGS (0,1 mm)	1.617	28.0	8.0	E		
MAR (%)	2.229	26.0	1.0	E		
CAR (kg/dia)	0.128	16.0	99.0	I		



CLIQUE NA IMAGEM



PARA VER O VÍDEO DO LOTE

# Destques da Safra

TRIO

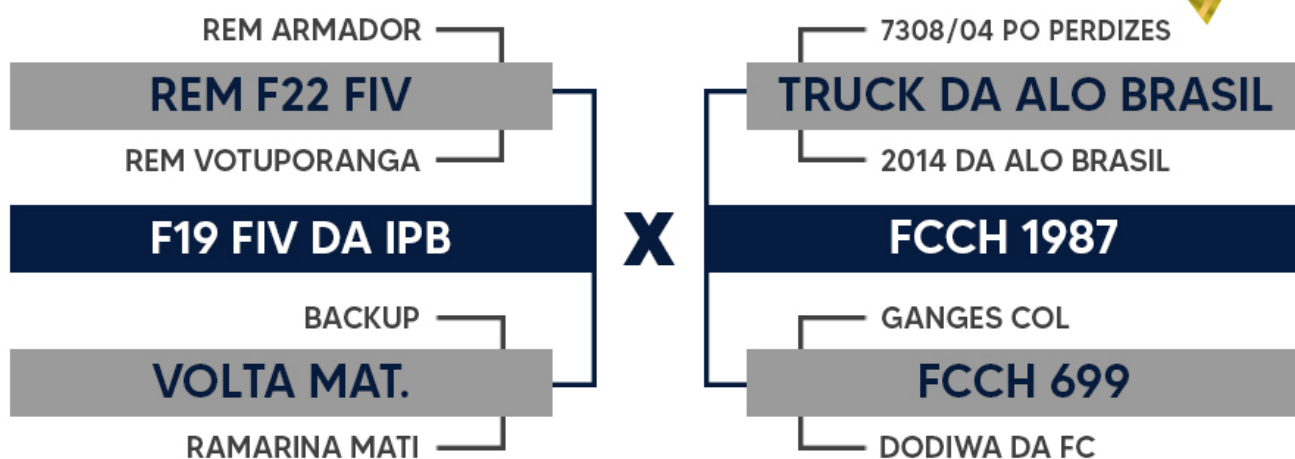
LOTE

**36**

## FCCH 2993

RG: FCCH 2993 • NASC.: 01/09/2022 • 21 MESES • MACHO

**PESO: 695 Kg • CE: 35**



AVALIAÇÃO EMBRAPA-GENEPLUS	
<i>Embrapa</i> <i>GENE PLUS</i>	
IQGg	TOP%
<b>31,86</b>	<b>1</b>
iABCZ	DECA
<b>28,34</b>	<b>1</b>

	DEPg	AC	%	Classe	-	+
PN (kg)	1.545 <sup>f</sup>	42.0	99.0	I		
P120 (kg) EM	4.041 <sup>f</sup>	29.0	2.0	E		
TM120 (kg)	8.401		0.1	E		
PD (kg)	13.791 <sup>f</sup>	42.0	0.5	E		
TMD (kg)	10.922		0.5	E		
PS (kg)	28.237	41.0	0.1	E		
GPD (kg)	14.446	41.0	0.5	E		
CFD (1-6)	5.481	27.0	1.0	E		
CFS (1-6)	7.688	27.0	0.5	E		
HP/STAY (%)	38.913	18.0	4.0	E		
PES (cm)	1.923	34.0	0.5	E		
IPP (dias)	-26.600	22.0	2.0	E		
RD (%)	0.023	39.0	43.0	S		
AOL (cm2)	2.028	34.0	11.0	E		
EGS (0,1 mm)	0.131	27.0	47.0	S		
MAR (%)	2.094	25.0	1.0	E		
CAR (kg/dia)	0.139	15.0	99.0	I		



CLIQUE NA IMAGEM



PARA VER O VÍDEO DO LOTE

# Destques da Safra

TRIO

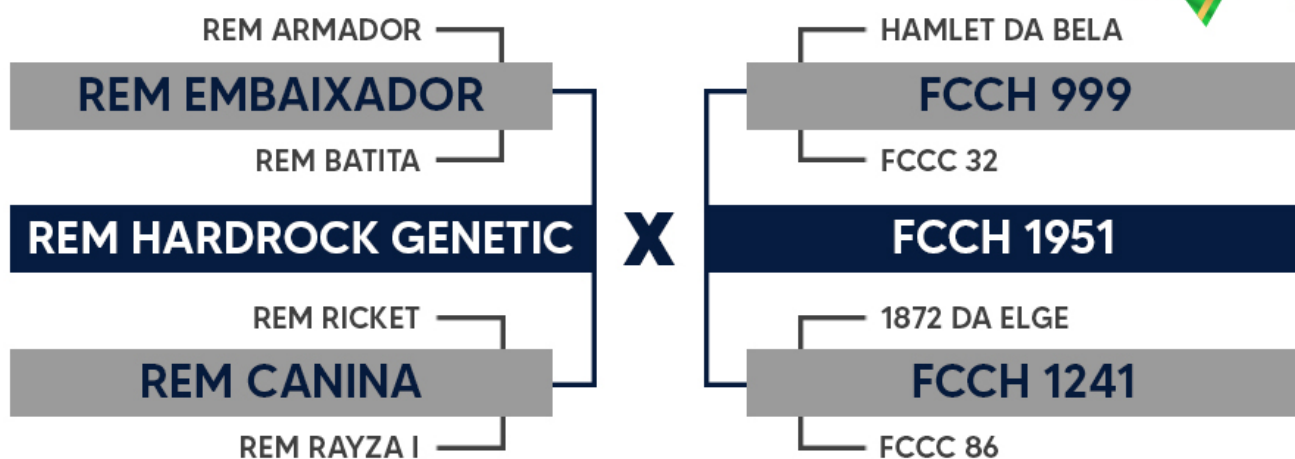
LOTE

**36**

## FCCH 2990

RG: FCCH 2990 • NASC.: 31/08/2022 • 21 MESES • MACHO

**PESO: 685 Kg • CE: 39**



AVALIAÇÃO EMBRAPA-GENEPLUS	
<b>IQGg</b>	<b>TOP%</b>
<b>32,56</b>	<b>1</b>
<b>iABCZ</b>	<b>DECA</b>
<b>24,25</b>	<b>1</b>

	DEPg	AC	%	Classe	-	+
PN (kg)	0.740 <sup>f</sup>	42.0	97.0	I		
P120 (kg) EM	3.625 <sup>f</sup>	29.0	3.0	E		
TM120 (kg)	6.243		2.0	E		
PD (kg)	9.872 <sup>f</sup>	42.0	3.0	E		
TMD (kg)	8.718		2.0	E		
PS (kg)	19.892	41.0	2.0	E		
GPD (kg)	10.020	41.0	4.0	E		
CFD (1-6)	3.868	29.0	7.0	E		
CFS (1-6)	6.328	31.0	2.0	E		
HP/STAY (%)	40.614	16.0	2.0	E		
PES (cm)	2.007	36.0	0.5	E		
IPP (dias)	-21.392	22.0	5.0	E		
RD (%)	0.203 <sup>f</sup>	40.0	35.0	S		
AOL (cm2)	3.997	36.0	0.5	E		
EGS (0,1 mm)	0.926	29.0	22.0	S		
MAR (%)	-1.369	28.0	94.0	I		
CAR (kg/dia)	-0.051	17.0	4.0	E		



CLIQUE NA IMAGEM



PARA VER O VÍDEO DO LOTE

# Destques da Safra

TRIO

LOTE

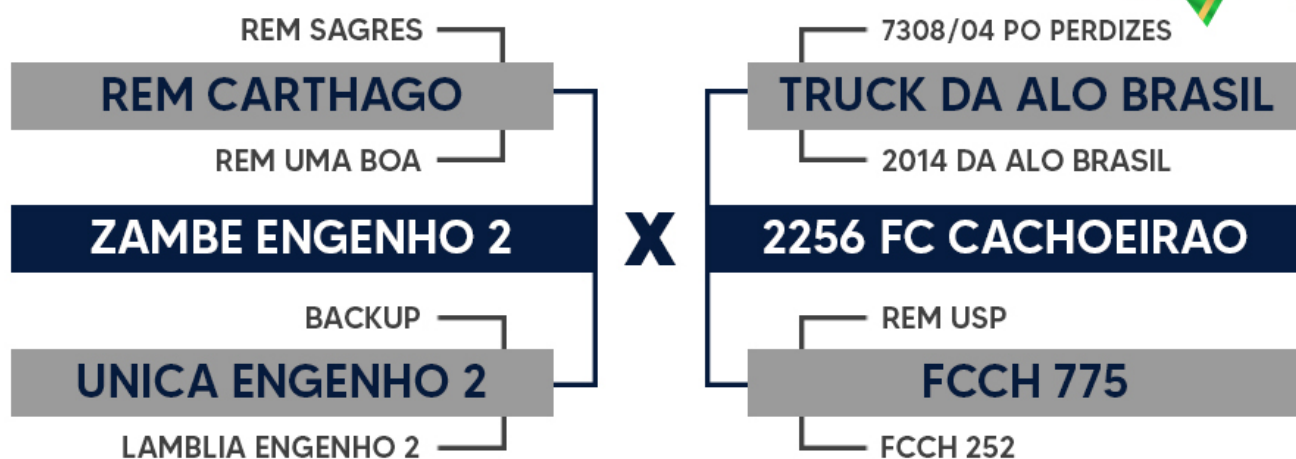
**37**

## FCCH 2825



RG: FCCH 2825 • NASC.: 11/07/2022 • 22 MESES • MACHO

**PESO: 760 Kg • CE: 38**



AVALIAÇÃO EMBRAPA-GENEPLUS	
IQGg	TOP%
<b>38,42</b>	<b>0,5</b>
iABCZ	DECA
<b>31,15</b>	<b>1</b>

	DEPg	AC	%	Classe	-	+
PN (kg)	0.676	39.0	96.0	I		
P120 (kg) EM	5.404	29.0	0.5	E		*
TM120 (kg)	9.755		0.1	E		**
PD (kg)	16.264	40.0	0.1	E		**
TMD (kg)	14.294		0.1	E		**
PS (kg)	28.979	40.0	0.1	E		**
GPD (kg)	12.716	40.0	1.0	E		
CFD (1-6)	6.970	29.0	0.1	E		**
CFS (1-6)	8.010	31.0	0.5	E		*
HP/STAY (%)	39.466	18.0	3.0	E		
PES (cm)	2.043	36.0	0.5	E		*
IPP (dias)	-22.774	22.0	4.0	E		
RD (%)	1.208	40.0	6.0	E		
AOL (cm2)	3.080	36.0	3.0	E		
EGS (0,1 mm)	0.810	30.0	25.0	S		
MAR (%)	0.780	28.0	19.0	S		
CAR (kg/dia)	0.127	16.0	99.0	I		



CLIQUE NA IMAGEM



PARA VER O VÍDEO DO LOTE



# Destques da Safra

TRIO

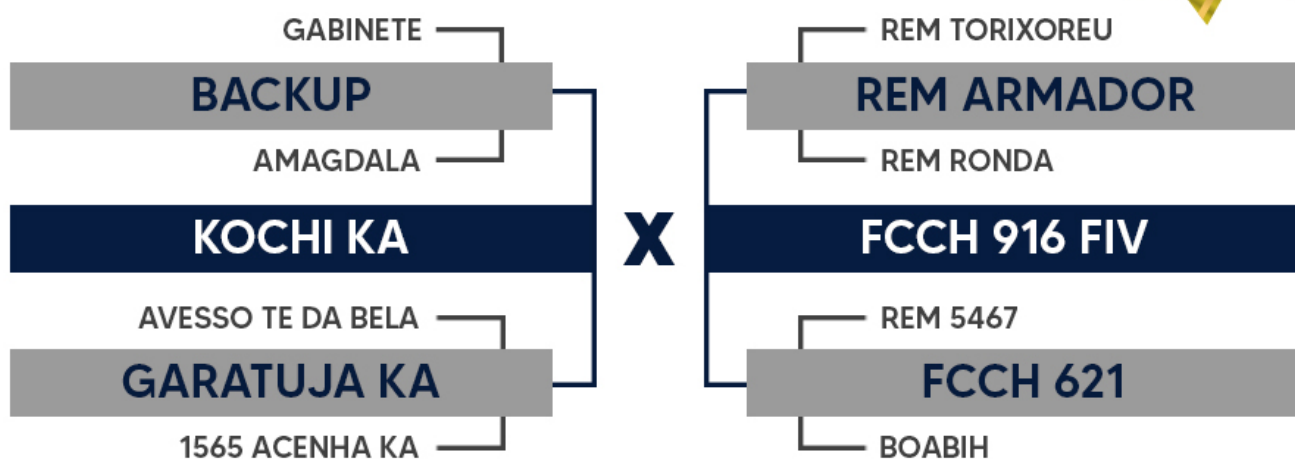
LOTE

**37**

## FCCH 2901

RG: FCCH 2901 • NASC.: 24/07/2022 • 22 MESES • MACHO

PESO: 729 Kg • CE: 37



AVALIAÇÃO EMBRAPA-GENEPLUS	
<b>IQGg</b>	<b>TOP%</b>
<b>34,87</b>	<b>0,5</b>
<b>iABCZ</b>	<b>DECA</b>
<b>21,32</b>	<b>1</b>

	DEPg	AC	%	Classe	-	+
PN (kg)	0.178	42.0	54.0	R		
P120 (kg) EM	1.251	36.0	30.0	S		
TM120 (kg)	4.263		9.0	E		
PD (kg)	10.320	43.0	2.0	E		
TMD (kg)	7.630		4.0	E		
PS (kg)	23.828	43.0	0.5	E		
GPD (kg)	13.508	43.0	0.5	E		
CFD (1-6)	4.029	31.0	6.0	E		
CFS (1-6)	8.100	34.0	0.5	E		
HP/STAY (%)	38.147	24.0	5.0	E		
PES (cm)	2.138	39.0	0.5	E		
IPP (dias)	-9.652	30.0	29.0	S		
RD (%)	0.561	45.0	21.0	S		
AOL (cm2)	5.282	40.0	0.1	E		
EGS (0,1 mm)	0.810	34.0	25.0	S		
MAR (%)	0.299	32.0	37.0	S		
CAR (kg/dia)	0.022	18.0	55.0	R		



CLIQUE NA IMAGEM



PARA VER O VÍDEO DO LOTE

# Destques da Safra

TRIO

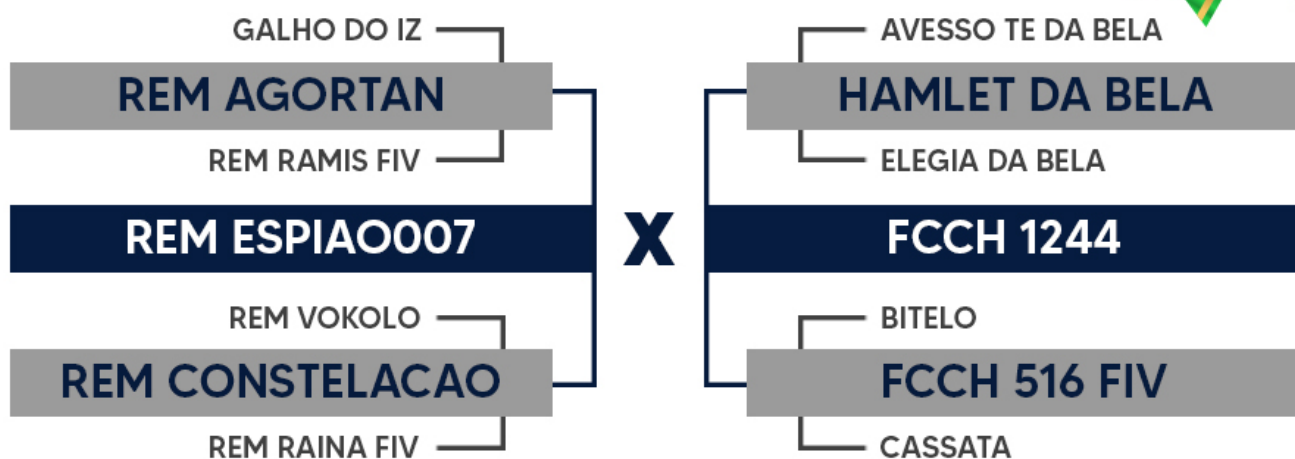
LOTE

**37**

## FCCH 2971

RG: FCCH 2971 • NASC.: 27/08/2022 • 21 MESES • MACHO

**PESO: 740 Kg • CE: 41**



AVALIAÇÃO EMBRAPA-GENEPLUS	
<b>IQGg</b>	<b>TOP%</b>
<b>20,23</b>	<b>9</b>
<b>iABCZ</b>	<b>DECA</b>
<b>21,26</b>	<b>1</b>

	DEPg	AC	%	Classe	-	+
PN (kg)	1.463	42.0	99.0	I		
P120 (kg) EM	0.529 <sup>f</sup>	36.0	46.0	S		
TM120 (kg)	5.113		4.0	E		
PD (kg)	13.944 <sup>f</sup>	45.0	0.5	E		
TMD (kg)	7.330		5.0	E		
PS (kg)	22.689	44.0	1.0	E		
GPD (kg)	8.745	44.0	6.0	E		
CFD (1-6)	4.174	32.0	5.0	E		
CFS (1-6)	4.622	35.0	8.0	E		
HP/STAY (%)	34.674	22.0	21.0	S		
PES (cm)	1.291	39.0	5.0	E		
IPP (dias)	-24.084	30.0	3.0	E		
RD (%)	-0.325 <sup>f</sup>	47.0	59.0	R		
AOL (cm2)	0.991	40.0	34.0	S		
EGS (0,1 mm)	1.929	34.0	5.0	E		
MAR (%)	-1.154	33.0	91.0	I		
CAR (kg/dia)	0.081	22.0	95.0	I		



CLIQUE NA IMAGEM



PARA VER O VÍDEO DO LOTE

EM