

Nelore LEILÃO
cachoeirão



REPRODUTORES

| CATÁLOGO |

Nelore LEILÃO cachoeira

LEGENDA DE ÍNDICES:

IP: IDADE À PUBERDADE (MESES)

CE: CIRCUNFERÊNCIA ESCROTAL (CM)

PN: PESO AO NASCER (KG)

P120 EM: PESO AOS 120 DIAS (KG)

TM120: TOTAL MATERNO AOS 120 DIAS (KG)

PD: PESO À DESMAMA (KG)

TMD: TOTAL MATERNAL À DESMAMA (KG)

PS: PESO AO SOBREANO (KG)

GPD: GANHO PÓS-DESMAMA (KG)

CFD: CONFORMAÇÃO FRIGORÍFICA À DESMAMA (1-6)

CFS: CONFORMAÇÃO FRIGORÍFICA AO SOBREANO (1-6)

HP/STAY: HABILIDADE DE PERMANÊNCIA / STAYABILITY (%)

PES: PERÍMETRO ESCROTAL AO SOBREANO (CM)

IPP: IDADE AO PRIMEIRO PARTO (DIAS)

RD: RELAÇÃO DE DESMAMA (%)

AOL: ÁREA DE OLHO DE LOMBO (CM²)

EGS: ESPESSURA DE GORDURA SUBCUTÂNEA (0,1 MM)

MAR: MARMOREIO (%)

CAR: CONSUMO ALIMENTAR RESIDUAL (KG/DIA)

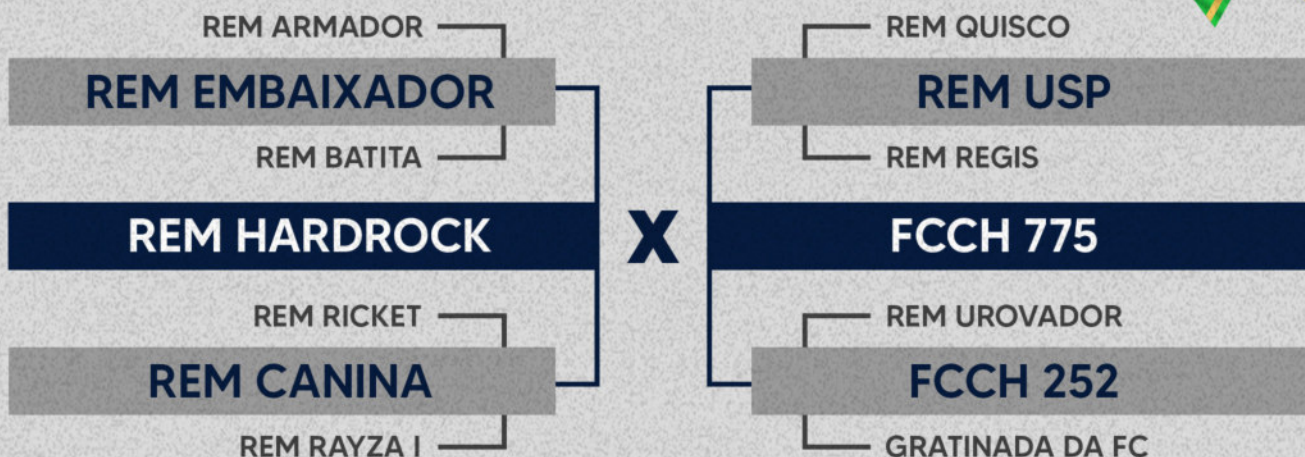
DEPG: DIFERENÇA ESPERADA NA PROGÊNIE

IQG: ÍNDICE DE QUALIFICAÇÃO GENÉTICA

FCCH 2509

RG: FCCH 2509 • NASC.: 22/07/2021 • 32 MESES • MACHO

PESO: 943 Kg • CE: 42



IQGg	TOP
40,51	0,1

iABCZ	DECA
27,48	1

AVALIAÇÃO EMBRAPA-GENEPLUS				Embrapa	GENE PLUS
CARACT.	DEPg	AC	%	CLASSE/PERCENTIL (%)	
				I	R S E
PN	1,05	43	99	[Red bar]	
P120 (kg) EM	5,86	30	1	[Blue bar]	
TM120 (kg)	9,23		1	[Blue bar]	
PD (kg)	11,89	43	1	[Blue bar]	
TMD (kg)	14,16		1	[Blue bar]	
PS (kg)	29,15	45	1	[Blue bar]	
GPD (kg)	17,26	45	1	[Blue bar]	
CFD (1-6)	6,73	31	1	[Blue bar]	
CFS (1-6)	9,84	32	1	[Blue bar]	
HP/STAY (%)	37,28	18	7	[Blue bar]	
PES (cm)	2,30	37	1	[Blue bar]	
IPP (dias)	-15,04	22	14	[Blue bar]	
RD (%)	0,96	41	10	[Blue bar]	
AOL (cm²)	4,26	39	1	[Blue bar]	
EGS (0,1 mm)	-0,29	31	62	[Red bar]	
MAR (%)	-0,66	30	76	[Red bar]	
CAR (kg/dia)	-0,41	21	7	[Blue bar]	

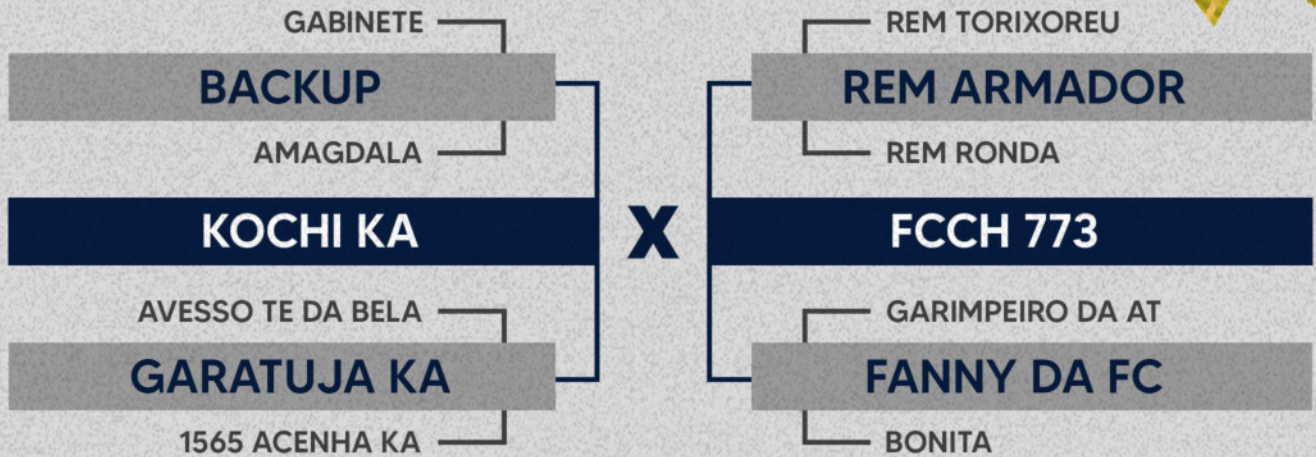
COMPRADOR: _____ VALOR: _____

FCCH 2502



RG: FCCH 2502 • NASC.: 18/07/2021 • 32 MESES • MACHO

PESO: 937 Kg • CE: 43



IQGg	TOP
32,75	1

iABCZ	DECA
23,29	1

AVALIAÇÃO EMBRAPA-GENEPLUS				Embrapa	GENE PLUS			
CARACT.	DEPg	AC	%	CLASSE/PERCENTIL (%)				
				I	R	S	E	
PN	0,92	46	99	[Red bar]				
P120 (kg) EM	-0,40	35	67	[Red bar]				
TM120 (kg)	4,32		8	[Blue bar]				
PD (kg)	15,40	46	1	[Blue bar]				
TMD (kg)	8,18		3	[Blue bar]				
PS (kg)	27,47	47	1	[Blue bar]				
GPD (kg)	12,06	47	1	[Blue bar]				
CFD (1-6)	6,47	32	1	[Blue bar]				
CFS (1-6)	8,41	34	1	[Blue bar]				
HP/STAY (%)	35,73	21	14	[Blue bar]				
PES (cm)	1,96	39	1	[Blue bar]				
IPP (dias)	-16,69	29	11	[Blue bar]				
RD (%)	-1,15	45	89	[Red bar]				
AOL (cm²)	4,87	41	1	[Blue bar]				
EGS (0,1 mm)	3,12	34	1	[Blue bar]				
MAR (%)	1,46	32	5	[Blue bar]				
CAR (kg/dia)	-0,05	21	4	[Blue bar]				

COMPRADOR: _____ VALOR: _____

FCCH 2646



RG: FCCH 2646 • NASC.: 12/09/2021 • 30 MESES • MACHO

PESO: 812 Kg • CE: 41



IQGg	TOP
31,76	1

iABCZ	DECA
7,79	3

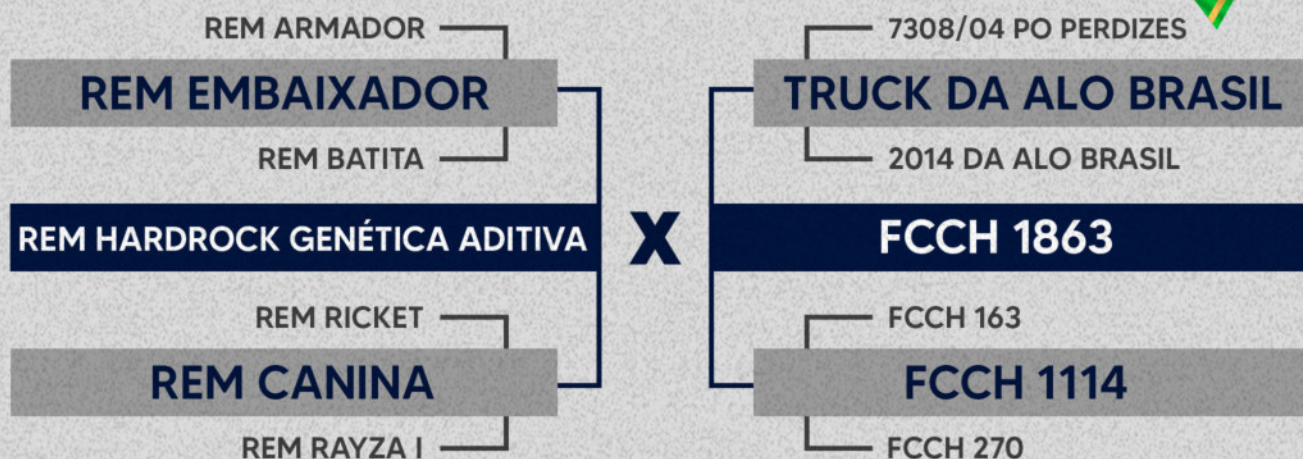
AVALIAÇÃO EMBRAPA-GENEPLUS				Embrapa	GENE PLUS
CARACT.	DEPg	AC	%	CLASSE/PERCENTIL (%)	
				I	R S E
PN	-0,25	26	10	[Bar chart]	
P120 (kg) EM	-0,03	12	59	[Bar chart]	
TM120 (kg)	2,28		30	[Bar chart]	
PD (kg)	8,39	26	6	[Bar chart]	
TMD (kg)	4,07		23	[Bar chart]	
PS (kg)	16,55	27	5	[Bar chart]	
GPD (kg)	8,16	27	8	[Bar chart]	
CFD (1-6)	4,55	19	3	[Bar chart]	
CFS (1-6)	7,16	23	1	[Bar chart]	
HP/STAY (%)	39,13	9	3	[Bar chart]	
PES (cm)	1,90	26	1	[Bar chart]	
IPP (dias)	-22,48	9	4	[Bar chart]	
RD (%)	0,26	19	32	[Bar chart]	
AOL (cm²)	3,65	15	1	[Bar chart]	
EGS (0,1 mm)	3,37	10	1	[Bar chart]	
MAR (%)	0,53	11	26	[Bar chart]	
CAR (kg/dia)	0,03	8	71	[Bar chart]	

COMPRADOR: _____ VALOR: _____

FCCH 2472

RG: FCCH 2472 • NASC.: 14/07/2021 • 32 MESES • MACHO

PESO: 885 Kg • CE: 44



IQGg	TOP
38,72	0,5

iABCZ	DECA
26,73	1

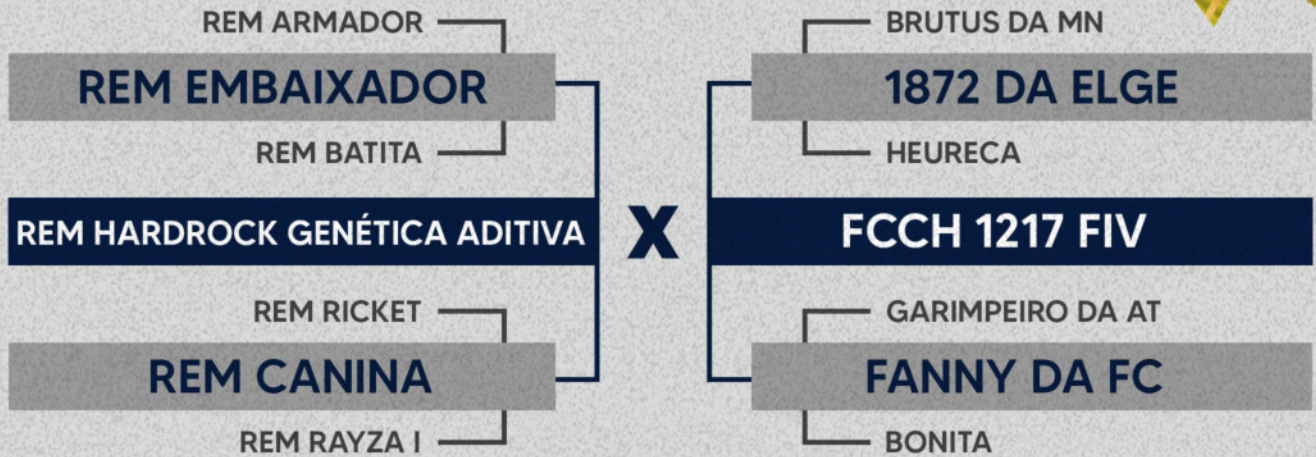
AVALIAÇÃO EMBRAPA-GENEPLUS							
CARACT.	DEPg	AC	%	CLASSE/PERCENTIL (%)			
				I	R	S	E
PN	1,77	40	99				
P120 (kg) EM	3,66	30	3				
TM120 (kg)	7,90		1				
PD (kg)	14,57	41	1				
TMD (kg)	12,28		1				
PS (kg)	31,35	42	1				
GPD (kg)	16,78	42	1				
CFD (1-6)	6,16	30	1				
CFS (1-6)	9,29	33	1				
HP/STAY (%)	36,34	19	11				
PES (cm)	2,67	37	1				
IPP (dias)	-13,08	23	19				
RD (%)	-0,69	41	75				
AOL (cm²)	5,34	38	1				
EGS (0,1 mm)	1,25	31	13				
MAR (%)	-0,96	30	86				
CAR (kg/dia)	-0,004	22	29				

COMPRADOR: _____ VALOR: _____

FCCH 2511

RG: FCCH 2511 • NASC.: 21/07/2021 • 32 MESES • MACHO

PESO: 869 Kg • CE: 42



IQGg	TOP
30,84	2

iABCZ	DECA
20,84	1

AVALIAÇÃO EMBRAPA-GENEPLUS							
CARACT.	DEPg	AC	%	CLASSE/PERCENTIL (%)			
				I	R	S	E
PN	0,60	41	93	[Red bar]			
P120 (kg) EM	1,66	31	22	[Blue bar]			
TM120 (kg)	4,14		9	[Blue bar]			
PD (kg)	8,69	41	5	[Blue bar]			
TMD (kg)	6,69		6	[Blue bar]			
PS (kg)	20,30	43	2	[Blue bar]			
GPD (kg)	11,60	43	2	[Blue bar]			
CFD (1-6)	5,04	30	2	[Blue bar]			
CFS (1-6)	7,07	33	1	[Blue bar]			
HP/STAY (%)	39,83	18	2	[Blue bar]			
PES (cm)	2,53	37	1	[Blue bar]			
IPP (dias)	-13,94	23	17	[Blue bar]			
RD (%)	-0,30	42	58	[Red bar]			
AOL (cm²)	1,80	39	14	[Blue bar]			
EGS (0,1 mm)	1,45	32	10	[Blue bar]			
MAR (%)	-2,23	31	99	[Red bar]			
CAR (kg/dia)	-0,08	21	1	[Blue bar]			

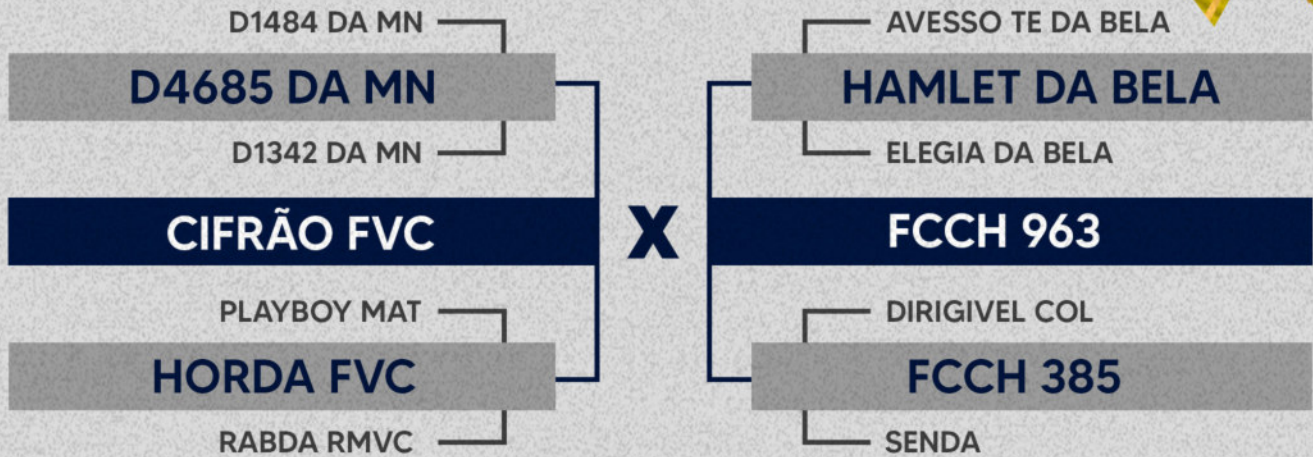
COMPRADOR: _____ VALOR: _____

FCCH 2640



RG: FCCH 2640 • NASC.: 11/09/2021 • 30 MESES • MACHO

PESO: 842 Kg • CE: 42



IQGg	TOP
27,15	3

iABCZ	DECA
17,16	1

AVALIAÇÃO EMBRAPA-GENEPLUS								
CARACT.	DEPg	AC	%	CLASSE/PERCENTIL (%)				
				I	R	S	E	
PN	0,30	42	69	[Bar chart showing position]				
P120 (kg) EM	-0,09	33	60	[Bar chart showing position]				
TM120 (kg)	2,16		32	[Bar chart showing position]				
PD (kg)	8,00	43	7	[Bar chart showing position]				
TMD (kg)	3,23		31	[Bar chart showing position]				
PS (kg)	17,01	45	5	[Bar chart showing position]				
GPD (kg)	9,00	45	5	[Bar chart showing position]				
CFD (1-6)	4,82	32	2	[Bar chart showing position]				
CFS (1-6)	6,47	37	2	[Bar chart showing position]				
HP/STAY (%)	40,78	19	1	[Bar chart showing position]				
PES (cm)	1,74	42	1	[Bar chart showing position]				
IPP (dias)	-12,23	27	21	[Bar chart showing position]				
RD (%)	0,006	44	44	[Bar chart showing position]				
AOL (cm²)	2,22	38	8	[Bar chart showing position]				
EGS (0,1 mm)	1,79	31	6	[Bar chart showing position]				
MAR (%)	-1,06	30	88	[Bar chart showing position]				
CAR (kg/dia)	0,002	14	34	[Bar chart showing position]				

COMPRADOR: _____ VALOR: _____

FCCH 2579



RG: FCCH 2579 • NASC.: 22/08/2021 • 31 MESES • MACHO

PESO: 848 Kg • CE: 40



IQGg	TOP
28,99	2

iABCZ	DECA
16,29	1

AVALIAÇÃO EMBRAPA-GENEPLUS  								
CARACT.	DEPg	AC	%	CLASSE/PERCENTIL (%)				
				I	R	S	E	
PN	-0,42	25	4					
P120 (kg) EM	2,68	10	9					
TM120 (kg)	2,25		30					
PD (kg)	3,39	24	39					
TMD (kg)	5,60		11					
PS (kg)	14,82	20	8					
GPD (kg)	11,43	20	2					
CFD (1-6)	3,36	18	10					
CFS (1-6)	4,26	15	10					
HP/STAY (%)	38,72	6	4					
PES (cm)	1,30	15	4					
IPP (dias)	-15,94	7	12					
RD (%)	-0,03	17	45					
AOL (cm²)	2,43	12	6					
EGS (0,1 mm)	2,38	9	2					
MAR (%)	-0,17	9	56					
CAR (kg/dia)	0,03	8	64					

COMPRADOR: _____ VALOR: _____

FCCH 2591

RG: FCCH 2591 • NASC.: 21/08/2021 • 31 MESES • MACHO

PESO: 742 Kg • CE: 39



IQGg	TOP
43,45	0,1

iABCZ	DECA
24,79	1

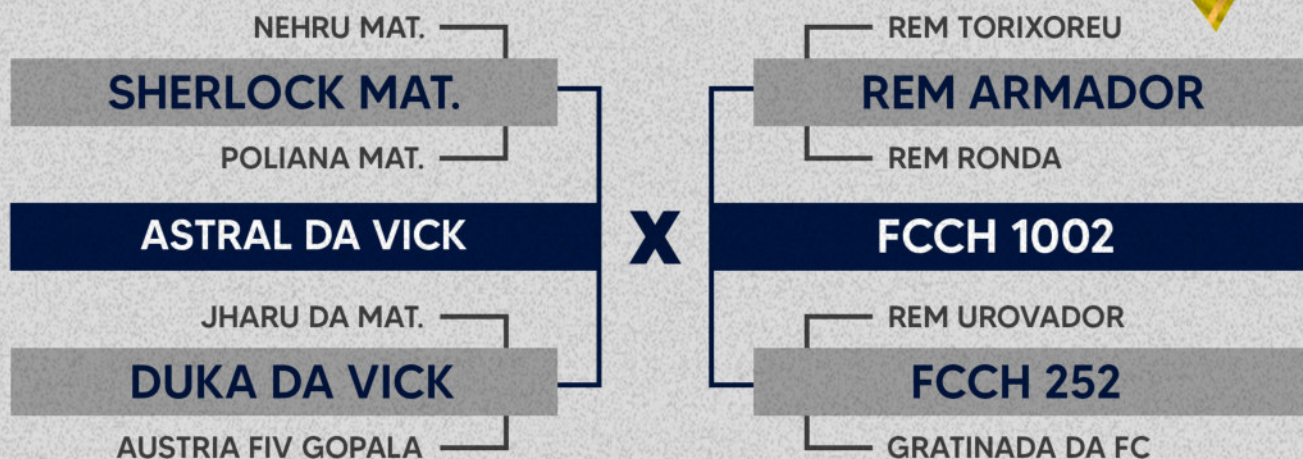
AVALIAÇÃO EMBRAPA-GENEPLUS							
CARACT.	DEPg	AC	%	CLASSE/PERCENTIL (%)			
				I	R	S	E
PN	0,50	43	88				
P120 (kg) EM	5,34	30	1				
TM120 (kg)	7,07		1				
PD (kg)	8,38	43	6				
TMD (kg)	11,68		1				
PS (kg)	21,40	44	1				
GPD (kg)	13,01	44	1				
CFD (1-6)	5,04	32	2				
CFS (1-6)	7,89	37	1				
HP/STAY (%)	39,24	18	3				
PES (cm)	2,51	42	1				
IPP (dias)	-16,76	22	11				
RD (%)	2,001	42	1				
AOL (cm²)	3,002	38	3				
EGS (0,1 mm)	5,40	30	1				
MAR (%)	0,007	29	48				
CAR (kg/dia)	-0,006	21	27				

COMPRADOR: _____ VALOR: _____

FCCH 2626

RG: FCCH 2626 • NASC.: 06/09/2021 • 30 MESES • MACHO

PESO: 701 Kg • CE: 40



IQGg	TOP
34,73	0,5

iABCZ	DECA
20,57	1

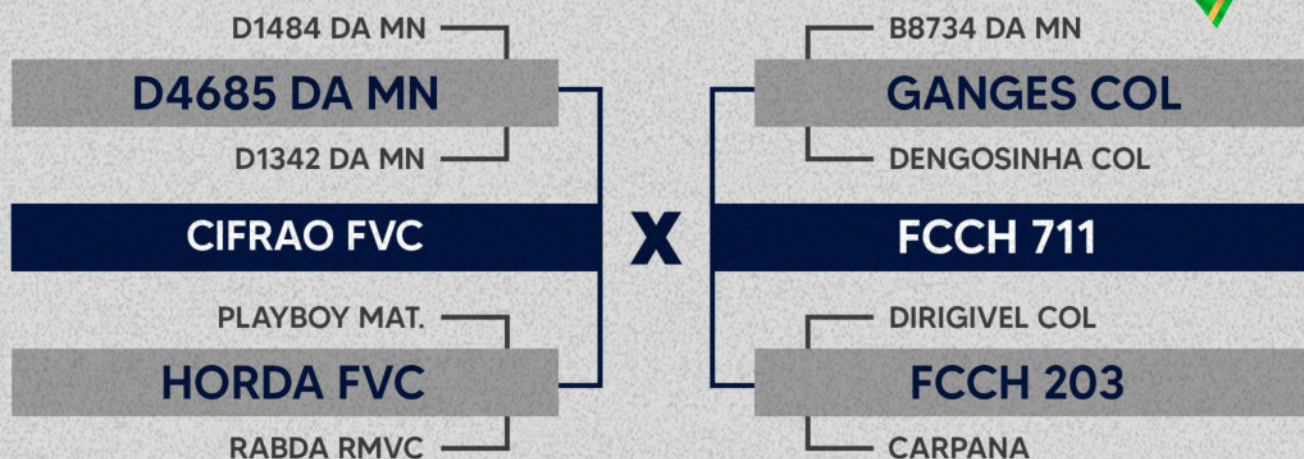
AVALIAÇÃO EMBRAPA-GENEPLUS								
CARACT.	DEPg	AC	%	CLASSE/PERCENTIL (%)				
				I	R	S	E	
PN	-0,17	30	16					
P120 (kg) EM	1,39	22	27					
TM120 (kg)	2,62		25					
PD (kg)	4,31	29	30					
TMD (kg)	4,86		16					
PS (kg)	14,03	31	10					
GPD (kg)	9,715	31	4					
CFD (1-6)	2,80	23	17					
CFS (1-6)	6,95	28	1					
HP/STAY (%)	42,12	10	1					
PES (cm)	1,91	30	1					
IPP (dias)	-25,49	17	2					
RD (%)	0,96	29	10					
AOL (cm²)	4,20	22	1					
EGS (0,1 mm)	1,86	18	5					
MAR (%)	1,21	18	8					
CAR (kg/dia)	0,08	15	97					

COMPRADOR: _____ VALOR: _____

FCCH 2584

RG: FCCH 2584 • NASC.: 19/08/2021 • 31 MESES • MACHO

PESO: 826 Kg • CE: 38



IQGg	TOP
30,15	2

iABCZ	DECA
19,07	1


AVALIAÇÃO EMBRAPA-GENEPLUS				Embrapa	GENE PLUS			
CARACT.	DEPg	AC	%	CLASSE/PERCENTIL (%)				
				I	R	S	E	
PN	-0,04	42	28	[Bar chart]				
P120 (kg) EM	3,46	34	4	[Bar chart]				
TM120 (kg)	5,22		4	[Bar chart]				
PD (kg)	7,38	43	9	[Bar chart]				
TMD (kg)	6,70		6	[Bar chart]				
PS (kg)	12,21	44	14	[Bar chart]				
GPD (kg)	4,82	44	26	[Bar chart]				
CFD (1-6)	5,73	32	1	[Bar chart]				
CFS (1-6)	7,27	36	1	[Bar chart]				
HP/STAY (%)	42,87	19	1	[Bar chart]				
PES (cm)	0,98	41	10	[Bar chart]				
IPP (dias)	-13,14	27	19	[Bar chart]				
RD (%)	0,56	43	21	[Bar chart]				
AOL (cm²)	3,74	38	1	[Bar chart]				
EGS (0,1 mm)	1,37	31	11	[Bar chart]				
MAR (%)	-1,57	30	96	[Bar chart]				
CAR (kg/dia)	-0,03	13	10	[Bar chart]				

FCCH 2653



RG: FCCH 2653 • NASC.: 14/09/2021 • 30 MESES • MACHO

PESO: 782 Kg • CE: 42



IQGg	TOP
21	8

iABCZ	DECA
10,60	2

AVALIAÇÃO EMBRAPA-GENEPLUS				Embrapa	GENE PLUS		
CARACT.	DEPg	AC	%	CLASSE/PERCENTIL (%)			
				I	R	S	E
PN	0,17	43	54	[Bar chart]			
P120 (kg) EM	1,12	34	32	[Bar chart]			
TM120 (kg)	3,13		18	[Bar chart]			
PD (kg)	4,52	44	28	[Bar chart]			
TMD (kg)	2,92		34	[Bar chart]			
PS (kg)	8,64	45	28	[Bar chart]			
GPD (kg)	4,12	45	31	[Bar chart]			
CFD (1-6)	3,86	33	6	[Bar chart]			
CFS (1-6)	4,95	38	6	[Bar chart]			
HP/STAY (%)	38,44	20	4	[Bar chart]			
PES (cm)	0,54	43	30	[Bar chart]			
IPP (dias)	-4,72	28	47	[Bar chart]			
RD (%)	-0,24	45	55	[Bar chart]			
AOL (cm²)	2,07	40	10	[Bar chart]			
EGS (0,1 mm)	4,42	33	1	[Bar chart]			
MAR (%)	1,42	32	5	[Bar chart]			
CAR (kg/dia)	-0,07	16	1	[Bar chart]			

COMPRADOR: _____ VALOR: _____

FCCH 2760





RG: FCCH 2760 • NASC.: 26/10/2021 • 29 MESES • MACHO

PESO: 790 Kg • CE: 40



IQGg	TOP
29,96	2

iABCZ	DECA
21,39	1

AVALIAÇÃO EMBRAPA-GENEPLUS  							
CARACT.	DEPg	AC	%	CLASSE/PERCENTIL (%)			
				I	R	S	E
PN	0,39	25	79				
P120 (kg) EM	4,99	11	1				
TM120 (kg)	6,66		1				
PD (kg)	6,60	24	13				
TMD (kg)	9,67		1				
PS (kg)	15,47	26	7				
GPD (kg)	8,86	26	6				
CFD (1-6)	4,52	18	3				
CFS (1-6)	5,32	23	4				
HP/STAY (%)	38,75	7	4				
PES (cm)	1,44	26	3				
IPP (dias)	-24,71	8	3				
RD (%)	1,02	19	9				
AOL (cm²)	0,73	15	40				
EGS (0,1 mm)	2,90	10	1				
MAR (%)	1,74	11	3				
CAR (kg/dia)	-0,008	8	25				

COMPRADOR: _____ VALOR: _____

FCCH 2545

RG: FCCH 2545 • NASC.: 29/07/2021 • 32 MESES • MACHO

PESO: 815 Kg • CE: 41



IQGg	TOP
13,27	22

iABCZ	DECA
11,52	2

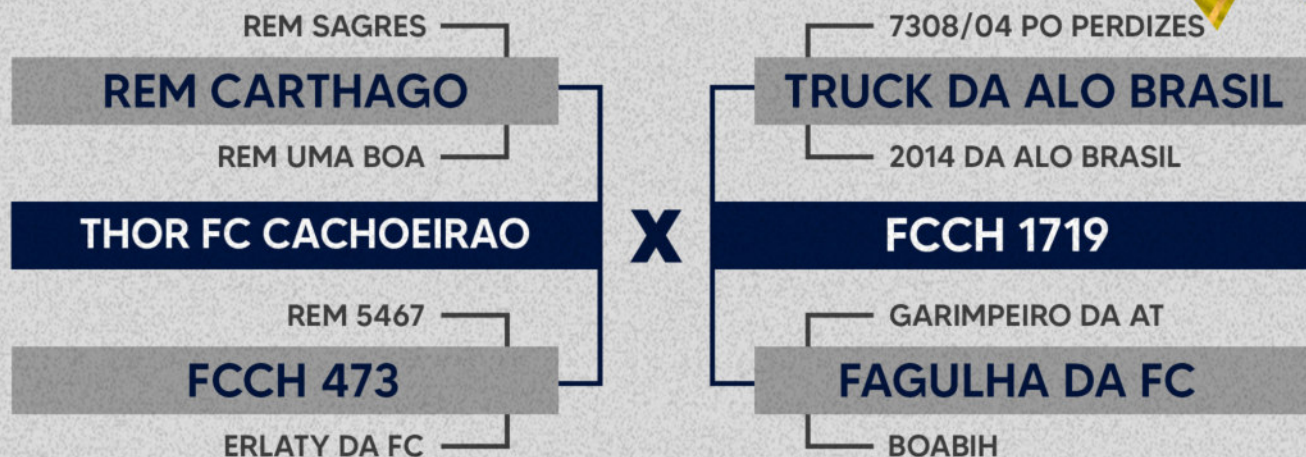
AVALIAÇÃO EMBRAPA-GENEPLUS				Embrapa	GENE PLUS			
CARACT.	DEPg	AC	%	CLASSE/PERCENTIL (%)				
				I	R	S	E	
PN	-0,22	41	12	[Bar chart showing percentile distribution]				
P120 (kg) EM	0,07	29	57	[Bar chart showing percentile distribution]				
TM120 (kg)	1,14		48	[Bar chart showing percentile distribution]				
PD (kg)	4,05	40	32	[Bar chart showing percentile distribution]				
TMD (kg)	2,96		34	[Bar chart showing percentile distribution]				
PS (kg)	9,50	39	24	[Bar chart showing percentile distribution]				
GPD (kg)	5,44	39	21	[Bar chart showing percentile distribution]				
CFD (1-6)	1,79	27	33	[Bar chart showing percentile distribution]				
CFS (1-6)	3,95	35	12	[Bar chart showing percentile distribution]				
HP/STAY (%)	37,31	17	7	[Bar chart showing percentile distribution]				
PES (cm)	0,66	40	23	[Bar chart showing percentile distribution]				
IPP (dias)	-12,73	21	20	[Bar chart showing percentile distribution]				
RD (%)	-0,28	39	57	[Bar chart showing percentile distribution]				
AOL (cm²)	-2,03	35	98	[Bar chart showing percentile distribution]				
EGS (0,1 mm)	1,28	28	13	[Bar chart showing percentile distribution]				
MAR (%)	1,007	27	12	[Bar chart showing percentile distribution]				
CAR (kg/dia)	-0,03	13	9	[Bar chart showing percentile distribution]				

FCCH 2614



RG: FCCH 2614 • NASC.: 05/09/2021 • 30 MESES • MACHO

PESO: 833 Kg • CE: 38



IQGg	TOP
14,31	20

iABCZ	DECA
11,89	2

AVALIAÇÃO EMBRAPA-GENEPLUS				Embrapa	GENE PLUS			
CARACT.	DEPg	AC	%	CLASSE/PERCENTIL (%)				
				I	R	S	E	
PN	0,56	42	91	[Red bar]				
P120 (kg) EM	0,78	30	40	[Blue bar]				
TM120 (kg)	3,26		17	[Blue bar]				
PD (kg)	7,23	42	10	[Blue bar]				
TMD (kg)	4,25		21	[Blue bar]				
PS (kg)	10,37	44	21	[Blue bar]				
GPD (kg)	3,13	44	40	[Blue bar]				
CFD (1-6)	3,86	31	6	[Blue bar]				
CFS (1-6)	2,80	36	25	[Blue bar]				
HP/STAY (%)	36,01	18	12	[Blue bar]				
PES (cm)	0,82	41	16	[Blue bar]				
IPP (dias)	-2,77	23	54	[Blue bar]				
RD (%)	-0,20	42	53	[Blue bar]				
AOL (cm²)	0,40	36	50	[Blue bar]				
EGS (0,1 mm)	2,29	28	2	[Blue bar]				
MAR (%)	1,40	26	6	[Blue bar]				
CAR (kg/dia)	0,07	15	93	[Red bar]				

FCCH 2796

RG: FCCH 2796 • NASC.: 16/11/2021 • 28 MESES • MACHO

PESO: 794 Kg • CE: 40



IQGg	TOP
21,23	7

iABCZ	DECA
13,14	1

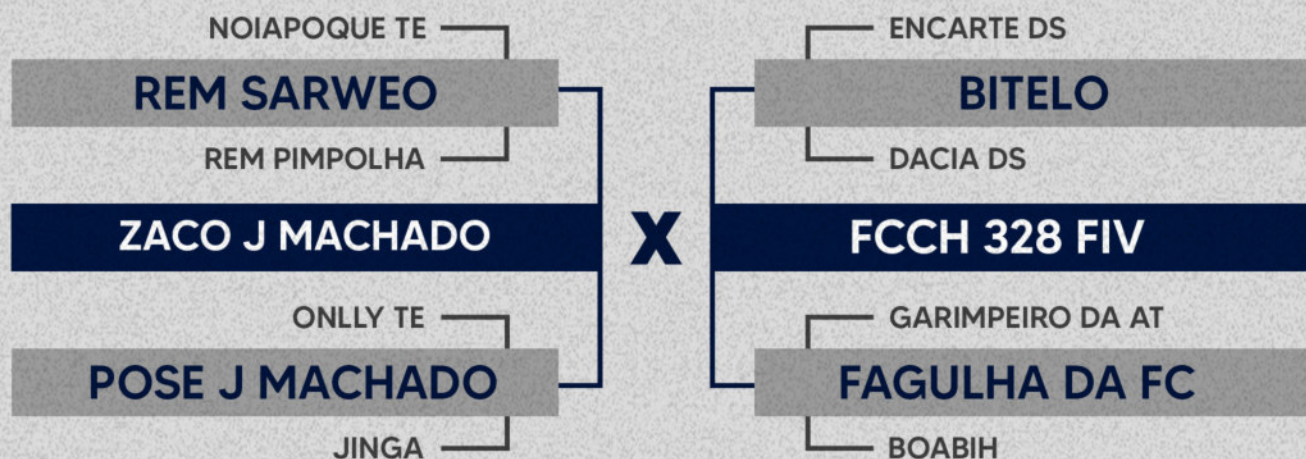
AVALIAÇÃO EMBRAPA-GENEPLUS				Embrapa	GENE PLUS			
CARACT.	DEPg	AC	%	CLASSE/PERCENTIL (%)				
				I	R	S	E	
PN	-0,28	27	9	[Bar chart]				
P120 (kg) EM	0,82	14	39	[Bar chart]				
TM120 (kg)	1,79		37	[Bar chart]				
PD (kg)	4,91	27	24	[Bar chart]				
TMD (kg)	3,44		29	[Bar chart]				
PS (kg)	13,39	28	11	[Bar chart]				
GPD (kg)	8,47	28	7	[Bar chart]				
CFD (1-6)	4,21	20	4	[Bar chart]				
CFS (1-6)	6,25	24	2	[Bar chart]				
HP/STAY (%)	34,38	8	22	[Bar chart]				
PES (cm)	1,00	16	10	[Bar chart]				
IPP (dias)	-18,39	9	8	[Bar chart]				
RD (%)	-0,69	19	75	[Bar chart]				
AOL (cm²)	1,44	17	21	[Bar chart]				
EGS (0,1 mm)	3,00	11	1	[Bar chart]				
MAR (%)	-0,04	11	51	[Bar chart]				
CAR (kg/dia)	0,05	6	85	[Bar chart]				

COMPRADOR: _____ VALOR: _____

FCCH 2811



RG: FCCH 2811 • NASC.: 30/11/2021 • 28 MESES • MACHO

PESO: 776 Kg • CE: 39



IQGg	TOP
23,71	5

iABCZ	DECA
16,25	1

AVALIAÇÃO EMBRAPA-GENEPLUS  								
CARACT.	DEPg	AC	%	CLASSE/PERCENTIL (%)				
				I	R	S	E	
PN	0,33	27	73					
P120 (kg) EM	2,95	14	6					
TM120 (kg)	3,71		12					
PD (kg)	3,90	26	34					
TMD (kg)	6,30		8					
PS (kg)	12,90	27	12					
GPD (kg)	8,99	27	5					
CFD (1-6)	3,71	21	7					
CFS (1-6)	4,75	25	7					
HP/STAY (%)	36,97	8	8					
PES (cm)	1,11	28	7					
IPP (dias)	-23,80	9	3					
RD (%)	-0,09	19	48					
AOL (cm²)	1,67	16	16					
EGS (0,1 mm)	1,57	11	8					
MAR (%)	0,23	11	38					
CAR (kg/dia)	-0,01	5	21					

COMPRADOR: _____ VALOR: _____

FCCH 2770

RG: FCCH 2770 • NASC.: 28/10/2021 • 29 MESES • MACHO

PESO: 792 Kg • CE: 37



IQGg	TOP
33,12	1

iABCZ	DECA
21,18	1

AVALIAÇÃO EMBRAPA-GENEPLUS				Embrapa	GENE PLUS			
CARACT.	DEPg	AC	%	CLASSE/PERCENTIL (%)				
				I	R	S	E	
PN	-0,23	26	12	[Bar chart]				
P120 (kg) EM	2,89	11	7	[Bar chart]				
TM120 (kg)	5,17		4	[Bar chart]				
PD (kg)	8,40	26	6	[Bar chart]				
TMD (kg)	8,01		3	[Bar chart]				
PS (kg)	16,00	27	6	[Bar chart]				
GPD (kg)	7,60	27	10	[Bar chart]				
CFD (1-6)	5,03	19	2	[Bar chart]				
CFS (1-6)	6,87	24	1	[Bar chart]				
HP/STAY (%)	38,77	6	4	[Bar chart]				
PES (cm)	1,62	26	1	[Bar chart]				
IPP (dias)	-22,69	8	4	[Bar chart]				
RD (%)	0,83	18	13	[Bar chart]				
AOL (cm²)	3,32	14	2	[Bar chart]				
EGS (0,1 mm)	2,88	9	1	[Bar chart]				
MAR (%)	1,07	10	11	[Bar chart]				
CAR (kg/dia)	0,05	4	80	[Bar chart]				

FCCH 2566



RG: FCCH 2566 • NASC.: 15/08/2021 • 31 MESES • MACHO

PESO: 812 Kg • CE: 38



IQGg	TOP
15,59	17

iABCZ	DECA
17,25	1

AVALIAÇÃO EMBRAPA-GENEPLUS				Embrapa	GENE PLUS		
CARACT.	DEPg	AC	%	CLASSE/PERCENTIL (%)			
				I	R	S	E
PN	0,25	27	64	[Bar chart showing position]			
P120 (kg) EM	0,38	13	49	[Bar chart showing position]			
TM120 (kg)	2,93		21	[Bar chart showing position]			
PD (kg)	7,66	26	8	[Bar chart showing position]			
TMD (kg)	4,18		22	[Bar chart showing position]			
PS (kg)	13,41	28	11	[Bar chart showing position]			
GPD (kg)	5,74	28	19	[Bar chart showing position]			
CFD (1-6)	3,07	20	13	[Bar chart showing position]			
CFS (1-6)	3,57	26	16	[Bar chart showing position]			
HP/STAY (%)	37,43	7	7	[Bar chart showing position]			
PES (cm)	0,59	27	27	[Bar chart showing position]			
IPP (dias)	-25,21	10	2	[Bar chart showing position]			
RD (%)	-0,85	22	81	[Bar chart showing position]			
AOL (cm²)	0,81	18	38	[Bar chart showing position]			
EGS (0,1 mm)	-0,23	13	60	[Bar chart showing position]			
MAR (%)	-1,17	13	90	[Bar chart showing position]			
CAR (kg/dia)	0,002	8	34	[Bar chart showing position]			

COMPRADOR: _____ VALOR: _____

FCCH 2810

RG: FCCH 2810 • NASC.: 30/11/2021 • 28 MESES • MACHO

PESO: 803 Kg • CE: 38



IQGg	TOP
29,91	2

iABCZ	DECA
19,14	1

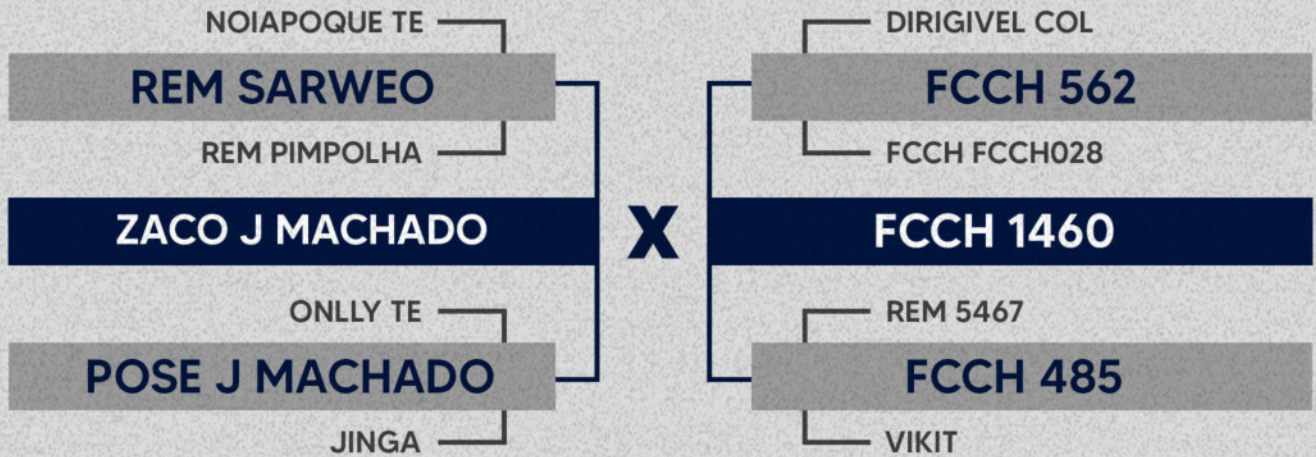
AVALIAÇÃO EMBRAPA-GENEPLUS				Embrapa	GENE PLUS		
CARACT.	DEPg	AC	%	CLASSE/PERCENTIL (%)			
				I	R	S	E
PN	0,36	27	76	[Red bar]			
P120 (kg) EM	3,58	12	3	[Blue bar]			
TM120 (kg)	5,23		4	[Blue bar]			
PD (kg)	8,13	27	6	[Blue bar]			
TMD (kg)	8,68		2	[Blue bar]			
PS (kg)	21,38	28	1	[Blue bar]			
GPD (kg)	13,25	28	1	[Blue bar]			
CFD (1-6)	4,64	20	3	[Blue bar]			
CFS (1-6)	7,38	25	1	[Blue bar]			
HP/STAY (%)	32,32	6	39	[Blue bar]			
PES (cm)	1,24	26	5	[Blue bar]			
IPP (dias)	-25,92	8	2	[Blue bar]			
RD (%)	-0,44	17	64	[Red bar]			
AOL (cm²)	3,03	17	2	[Blue bar]			
EGS (0,1 mm)	3,41	11	1	[Blue bar]			
MAR (%)	0,74	11	19	[Blue bar]			
CAR (kg/dia)	0,05	6	82	[Red bar]			

COMPRADOR: _____ VALOR: _____

FCCH 2805



RG: FCCH 2805 • NASC.: 25/11/2021 • 28 MESES • MACHO

PESO: 809 Kg • CE: 39



IQGg	TOP
22,68	6

iABCZ	DECA
15,36	1

AVALIAÇÃO EMBRAPA-GENEPLUS  								
CARACT.	DEPg	AC	%	CLASSE/PERCENTIL (%)				
				I	R	S	E	
PN	0,34	26	73					
P120 (kg) EM	2,28	11	13					
TM120 (kg)	3,69		13					
PD (kg)	6,36	25	14					
TMD (kg)	6,74		6					
PS (kg)	15,19	26	7					
GPD (kg)	8,83	26	6					
CFD (1-6)	2,90	19	15					
CFS (1-6)	5,44	24	4					
HP/STAY (%)	34,77	5	19					
PES (cm)	1,24	26	5					
IPP (dias)	-14,03	8	16					
RD (%)	-0,63	17	72					
AOL (cm²)	1,72	16	15					
EGS (0,1 mm)	2,19	10	3					
MAR (%)	-0,16	10	56					
CAR (kg/dia)	0,03	3	68					

COMPRADOR: _____ VALOR: _____

FCCH 2596



RG: FCCH 2596 • NASC.: 27/08/2021 • 31 MESES • MACHO

PESO: 819 Kg • CE: 43



IQGg	TOP
20,37	9

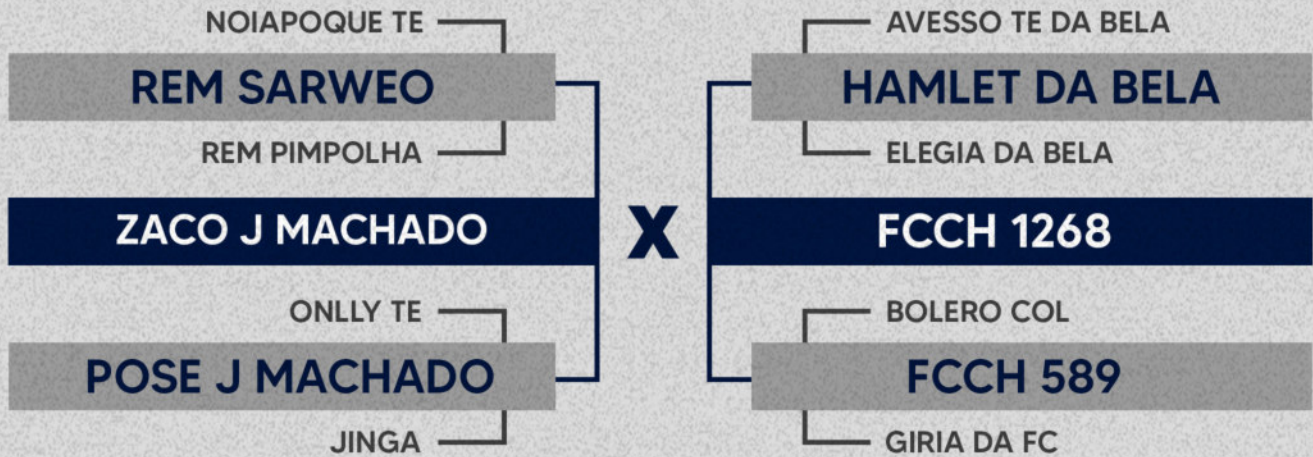
iABCZ	DECA
13,22	1

AVALIAÇÃO EMBRAPA-GENEPLUS				
CARACT.	DEPg	AC	%	CLASSE/PERCENTIL (%)
				I R S E
PN	0,42	25	81	
P120 (kg) EM	-0,24	10	64	
TM120 (kg)	0,68		57	
PD (kg)	5,48	24	20	
TMD (kg)	3,01		33	
PS (kg)	13,77	25	10	
GPD (kg)	8,29	25	7	
CFD (1-6)	4,20	18	5	
CFS (1-6)	5,34	23	4	
HP/STAY (%)	37,04	5	8	
PES (cm)	0,79	26	17	
IPP (dias)	-8,49	7	33	
RD (%)	-1,52	17	96	
AOL (cm²)	3,12	15	2	
EGS (0,1 mm)	2,14	10	3	
MAR (%)	0,56	10	25	
CAR (kg/dia)	0,07	8	93	

FCCH 2807



RG: FCCH 2807 • NASC.: 28/11/2021 • 28 MESES • MACHO

PESO: 813 Kg • CE: 35



IQGg	TOP
20,08	9

iABCZ	DECA
12,19	1

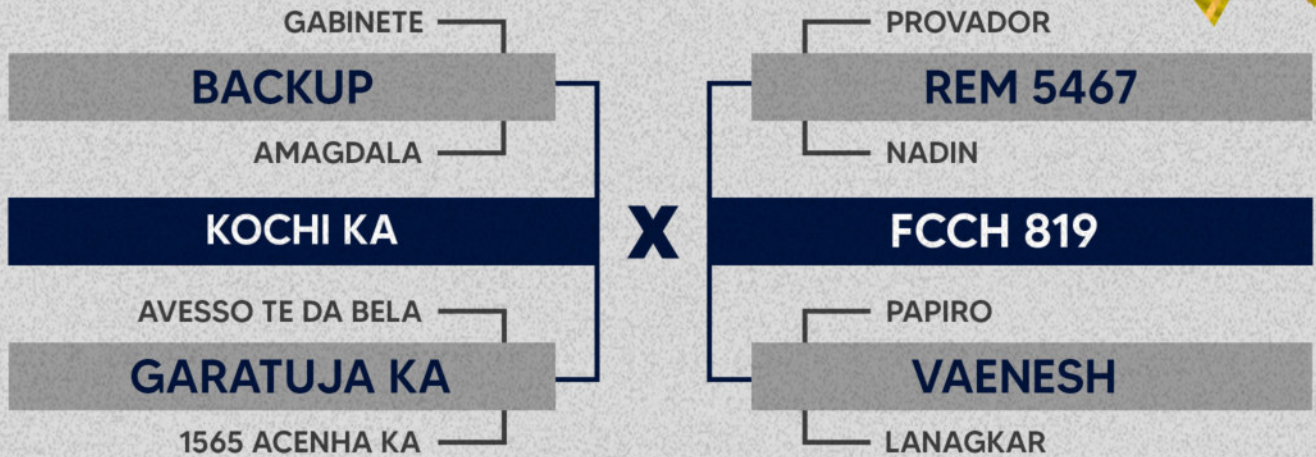
AVALIAÇÃO EMBRAPA-GENEPLUS  								
CARACT.	DEPg	AC	%	CLASSE/PERCENTIL (%)				
				I	R	S	E	
PN	0,30	27	69					
P120 (kg) EM	0,74	13	41					
TM120 (kg)	1,28		46					
PD (kg)	3,63	27	36					
TMD (kg)	3,04		33					
PS (kg)	13,54	28	11					
GPD (kg)	9,90	28	4					
CFD (1-6)	1,99	21	29					
CFS (1-6)	5,80	25	3					
HP/STAY (%)	35,33	7	16					
PES (cm)	0,39	27	38					
IPP (dias)	-14,32	9	16					
RD (%)	-0,61	18	72					
AOL (cm²)	2,61	17	5					
EGS (0,1 mm)	1,81	11	6					
MAR (%)	-0,66	12	76					
CAR (kg/dia)	0,05	4	80					

FCCH 2531



RG: FCCH 2531 • NASC.: 27/07/2021 • 32 MESES • MACHO

PESO: 860 Kg • CE: 41



IQGg	TOP
19,55	10

iABCZ	DECA
14,35	1

AVALIAÇÃO EMBRAPA-GENEPLUS				Embrapa	GENE PLUS			
CARACT.	DEPg	AC	%	CLASSE/PERCENTIL (%)				
				I	R	S	E	
PN	0,84	42	99	[Red bar]				
P120 (kg) EM	0,54	33	45	[Blue bar]				
TM120 (kg)	4,28		8	[Blue bar]				
PD (kg)	11,13	41	1	[Blue bar]				
TMD (kg)	5,91		10	[Blue bar]				
PS (kg)	20,30	41	2	[Blue bar]				
GPD (kg)	9,16	41	5	[Blue bar]				
CFD (1-6)	2,15	29	27	[Blue bar]				
CFS (1-6)	5,28	36	5	[Blue bar]				
HP/STAY (%)	31,47	19	47	[Blue bar]				
PES (cm)	1,13	42	7	[Blue bar]				
IPP (dias)	-2,51	26	55	[Red bar]				
RD (%)	0,15	43	37	[Blue bar]				
AOL (cm²)	4,29	37	1	[Blue bar]				
EGS (0,1 mm)	-0,60	30	73	[Red bar]				
MAR (%)	1,81	29	2	[Blue bar]				
CAR (kg/dia)	0,02	14	61	[Red bar]				

COMPRADOR: _____ VALOR: _____

FCCH 2606



RG: FCCH 2606 • NASC.: 03/09/2021 • 31 MESES • MACHO

PESO: 771 Kg • CE: 38



IQGg	TOP
31,36	1

iABCZ	DECA
20,33	1

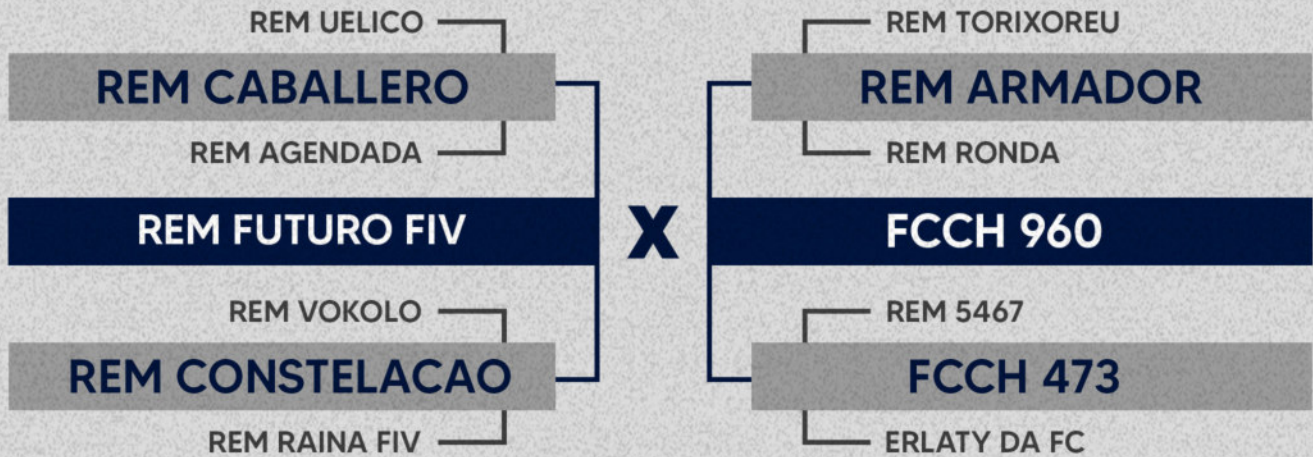
AVALIAÇÃO EMBRAPA-GENEPLUS				Embrapa	GENE PLUS			
CARACT.	DEPg	AC	%	CLASSE/PERCENTIL (%)				
				I	R	S	E	
PN	-0,73	26	1	[Bar chart showing percentile]				
P120 (kg) EM	1,15	12	32	[Bar chart showing percentile]				
TM120 (kg)	2,42		28	[Bar chart showing percentile]				
PD (kg)	5,18	25	22	[Bar chart showing percentile]				
TMD (kg)	4,35		20	[Bar chart showing percentile]				
PS (kg)	11,92	26	15	[Bar chart showing percentile]				
GPD (kg)	6,73	26	14	[Bar chart showing percentile]				
CFD (1-6)	4,87	19	2	[Bar chart showing percentile]				
CFS (1-6)	5,43	23	4	[Bar chart showing percentile]				
HP/STAY (%)	42,97	7	1	[Bar chart showing percentile]				
PES (cm)	1,70	26	1	[Bar chart showing percentile]				
IPP (dias)	-26,25	9	2	[Bar chart showing percentile]				
RD (%)	0,21	20	34	[Bar chart showing percentile]				
AOL (cm²)	3,33	15	2	[Bar chart showing percentile]				
EGS (0,1 mm)	1,81	10	5	[Bar chart showing percentile]				
MAR (%)	0,68	10	21	[Bar chart showing percentile]				
CAR (kg/dia)	0,12	5	99	[Bar chart showing percentile]				

COMPRADOR: _____ VALOR: _____

FCCH 2510



RG: FCCH 2510 • NASC.: 22/07/2021 • 32 MESES • MACHO

PESO: 770 Kg • CE: 34



IQGg	TOP
41,24	0,1

iABCZ	DECA
30,89	1

AVALIAÇÃO EMBRAPA-GENEPLUS  								
CARACT.	DEPg	AC	%	CLASSE/PERCENTIL (%)				
				I	R	S	E	
PN	0,64	44	95					
P120 (kg) EM	0,66	35	43					
TM120 (kg)	5,22		4					
PD (kg)	17,49	44	1					
TMD (kg)	9,34		1					
PS (kg)	34,42	46	1					
GPD (kg)	16,93	46	1					
CFD (1-6)	6,92	31	1					
CFS (1-6)	9,21	34	1					
HP/STAY (%)	42,01	20	1					
PES (cm)	0,87	38	14					
IPP (dias)	-25,23	27	2					
RD (%)	-1,16	45	89					
AOL (cm²)	5,72	40	1					
EGS (0,1 mm)	2,92	33	1					
MAR (%)	2,01	31	2					
CAR (kg/dia)	0,03	24	67					

COMPRADOR: _____ VALOR: _____

FCCH 2763



RG: FCCH 2763 • NASC.: 27/10/2021 • 29 MESES • MACHO

PESO: 732 Kg • CE: 37



IQGg	TOP
23,03	6

iABCZ	DECA
14,55	1

AVALIAÇÃO EMBRAPA-GENEPLUS  								
CARACT.	DEPg	AC	%	CLASSE/PERCENTIL (%)				
				I	R	S	E	
PN	-0,45	24	3					
P120 (kg) EM	1,19	8	31					
TM120 (kg)	2,10		32					
PD (kg)	4,67	24	27					
TMD (kg)	4,33		20					
PS (kg)	12,25	25	14					
GPD (kg)	7,57	25	10					
CFD (1-6)	3,27	17	11					
CFS (1-6)	5,46	23	4					
HP/STAY (%)	38,58	4	4					
PES (cm)	0,62	26	25					
IPP (dias)	-15,22	4	14					
RD (%)	-0,39	16	62					
AOL (cm²)	1,89	13	12					
EGS (0,1 mm)	1,89	8	5					
MAR (%)	0,35	8	33					
CAR (kg/dia)	-0,001	6	31					

COMPRADOR: _____ VALOR: _____

FCCH 2696



RG: FCCH 2696 • NASC.: 03/10/2021 • 30 MESES • MACHO

PESO: 734 Kg • CE: 37



IQGg	TOP
34,02	0,5

iABCZ	DECA
20,54	1

AVALIAÇÃO EMBRAPA-GENEPLUS				Embrapa	GENE PLUS			
CARACT.	DEPg	AC	%	CLASSE/PERCENTIL (%)				
				I	R	S	E	
PN	-0,65	25	1	[Bar chart showing percentile distribution]				
P120 (kg) EM	2,19	10	14	[Bar chart showing percentile distribution]				
TM120 (kg)	3,31		16	[Bar chart showing percentile distribution]				
PD (kg)	5,00	25	24	[Bar chart showing percentile distribution]				
TMD (kg)	5,33		13	[Bar chart showing percentile distribution]				
PS (kg)	15,94	26	6	[Bar chart showing percentile distribution]				
GPD (kg)	10,93	26	2	[Bar chart showing percentile distribution]				
CFD (1-6)	5,22	18	2	[Bar chart showing percentile distribution]				
CFS (1-6)	6,13	23	2	[Bar chart showing percentile distribution]				
HP/STAY (%)	40,90	6	1	[Bar chart showing percentile distribution]				
PES (cm)	1,85	26	1	[Bar chart showing percentile distribution]				
IPP (dias)	-23,80	7	3	[Bar chart showing percentile distribution]				
RD (%)	1,17	18	6	[Bar chart showing percentile distribution]				
AOL (cm²)	2,34	14	7	[Bar chart showing percentile distribution]				
EGS (0,1 mm)	2,26	9	3	[Bar chart showing percentile distribution]				
MAR (%)	0,78	10	18	[Bar chart showing percentile distribution]				
CAR (kg/dia)	0,01	4	49	[Bar chart showing percentile distribution]				

COMPRADOR: _____ VALOR: _____

FCCH 2735



RG: FCCH 2735 • NASC.: 14/10/2021 • 29 MESES • MACHO

PESO: 726 Kg • CE: 37



IQGg	TOP
34,24	0,5

iABCZ	DECA
23,92	1

AVALIAÇÃO EMBRAPA-GENEPLUS				Embrapa	GENE PLUS			
CARACT.	DEPg	AC	%	CLASSE/PERCENTIL (%)				
				I	R	S	E	
PN	-0,16	26	17	[Bar chart]				
P120 (kg) EM	2,32	12	12	[Bar chart]				
TM120 (kg)	4,28		8	[Bar chart]				
PD (kg)	7,64	26	8	[Bar chart]				
TMD (kg)	7,28		5	[Bar chart]				
PS (kg)	14,78	27	8	[Bar chart]				
GPD (kg)	7,14	27	12	[Bar chart]				
CFD (1-6)	5,96	19	1	[Bar chart]				
CFS (1-6)	7,03	24	1	[Bar chart]				
HP/STAY (%)	42,73	7	1	[Bar chart]				
PES (cm)	1,74	27	1	[Bar chart]				
IPP (dias)	-29,43	9	1	[Bar chart]				
RD (%)	1,10	19	7	[Bar chart]				
AOL (cm²)	2,68	15	4	[Bar chart]				
EGS (0,1 mm)	2,36	10	2	[Bar chart]				
MAR (%)	1,07	10	11	[Bar chart]				
CAR (kg/dia)	0,09	5	98	[Red bar chart]				

COMPRADOR: _____ VALOR: _____

FCCH 2688

RG: FCCH 2688 • NASC.: 02/10/2021 • 30 MESES • MACHO

PESO: 770 Kg • CE: 37



IQGg	TOP
26,15	3

iABCZ	DECA
12,72	1

AVALIAÇÃO EMBRAPA-GENEPLUS				Embrapa	GENE PLUS			
CARACT.	DEPg	AC	%	CLASSE/PERCENTIL (%)				
				I	R	S	E	
PN	-0,42	24	4	[Bar chart showing percentile distribution]				
P120 (kg) EM	1,99	7	17	[Bar chart showing percentile distribution]				
TM120 (kg)	1,27		46	[Bar chart showing percentile distribution]				
PD (kg)	0,70	24	67	[Bar chart showing percentile distribution]				
TMD (kg)	3,39		29	[Bar chart showing percentile distribution]				
PS (kg)	11,95	25	15	[Bar chart showing percentile distribution]				
GPD (kg)	11,24	25	2	[Bar chart showing percentile distribution]				
CFD (1-6)	2,45	17	22	[Bar chart showing percentile distribution]				
CFS (1-6)	4,93	22	6	[Bar chart showing percentile distribution]				
HP/STAY (%)	38,23	3	5	[Bar chart showing percentile distribution]				
PES (cm)	0,91	25	13	[Bar chart showing percentile distribution]				
IPP (dias)	-10,87	4	25	[Bar chart showing percentile distribution]				
RD (%)	1,06	16	8	[Bar chart showing percentile distribution]				
AOL (cm²)	2,27	13	8	[Bar chart showing percentile distribution]				
EGS (0,1 mm)	1,68	7	7	[Bar chart showing percentile distribution]				
MAR (%)	-0,97	7	86	[Bar chart showing percentile distribution]				
CAR (kg/dia)	0,04	5	78	[Bar chart showing percentile distribution]				

FCCH 2680



















RG: FCCH 2680 • NASC.: 27/09/2021 • 30 MESES • MACHO

PESO: 730 Kg • CE: 36



IQGg	TOP
30,99	2

iABCZ	DECA
23,49	1

AVALIAÇÃO EMBRAPA-GENEPLUS  							
CARACT.	DEPg	AC	%	CLASSE/PERCENTIL (%)			
				I	R	S	E
PN	0,32	25	72				
P120 (kg) EM	3,85	11	2				
TM120 (kg)	6,54		1				
PD (kg)	9,06	24	4				
TMD (kg)	10,30		1				
PS (kg)	19,70	25	2				
GPD (kg)	10,64	25	3				
CFD (1-6)	5,06	18	2				
CFS (1-6)	6,24	22	2				
HP/STAY (%)	39,19	7	3				
PES (cm)	0,94	25	12				
IPP (dias)	-27,62	9	2				
RD (%)	0,50	18	23				
AOL (cm²)	1,27	15	25				
EGS (0,1 mm)	2,54	10	2				
MAR (%)	1,55	11	4				
CAR (kg/dia)	-0,08	9	1				

COMPRADOR: _____ VALOR: _____

FCCH 2750

RG: FCCH 2750 • NASC.: 23/10/2021 • 29 MESES • MACHO

PESO: 752 Kg • CE: 37



IQGg	TOP
32,70	1

iABCZ	DECA
20,80	1

AVALIAÇÃO EMBRAPA-GENEPLUS				Embrapa	GENE PLUS			
CARACT.	DEPg	AC	%	CLASSE/PERCENTIL (%)				
				I	R	S	E	
PN	-0,44	25	4	[Bar chart]				
P120 (kg) EM	4,25	12	1	[Bar chart]				
TM120 (kg)	5,52		3	[Bar chart]				
PD (kg)	6,28	25	15	[Bar chart]				
TMD (kg)	8,86		2	[Bar chart]				
PS (kg)	15,94	26	6	[Bar chart]				
GPD (kg)	9,65	26	4	[Bar chart]				
CFD (1-6)	4,70	18	3	[Bar chart]				
CFS (1-6)	6,41	23	2	[Bar chart]				
HP/STAY (%)	38,48	6	4	[Bar chart]				
PES (cm)	1,61	26	2	[Bar chart]				
IPP (dias)	-25,54	8	2	[Bar chart]				
RD (%)	1,19	18	6	[Bar chart]				
AOL (cm²)	1,43	14	21	[Bar chart]				
EGS (0,1 mm)	2,63	10	1	[Bar chart]				
MAR (%)	2,12	10	1	[Bar chart]				
CAR (kg/dia)	-0,009	6	24	[Bar chart]				

FCCH 2550





RG: FCCH 2550 • NASC.: 02/08/2021 • 32 MESES • MACHO

PESO: 820 Kg • CE: 40



IQGg	TOP
20,80	8

iABCZ	DECA
19,01	1

AVALIAÇÃO EMBRAPA-GENEPLUS  								
CARACT.	DEPg	AC	%	CLASSE/PERCENTIL (%)				
				I	R	S	E	
PN	0,68	43	96					
P120 (kg) EM	-1,40	35	85					
TM120 (kg)	1,69		39					
PD (kg)	10,57	44	2					
TMD (kg)	3,35		30					
PS (kg)	18,22	45	3					
GPD (kg)	7,65	45	10					
CFD (1-6)	3,79	32	7					
CFS (1-6)	4,37	37	9					
HP/STAY (%)	38,23	20	5					
PES (cm)	1,36	43	3					
IPP (dias)	-15,01	28	14					
RD (%)	-1,62	45	97					
AOL (cm²)	3,93	39	1					
EGS (0,1 mm)	0,04	32	50					
MAR (%)	0,85	31	16					
CAR (kg/dia)	0,10	21	99					

COMPRADOR: _____ VALOR: _____

FCCH 2649

RG: FCCH 2649 • NASC.: 13/09/2021 • 30 MESES • MACHO

PESO: 775 Kg • CE: 37



IQGg	TOP
18,33	12

iABCZ	DECA
14,14	1

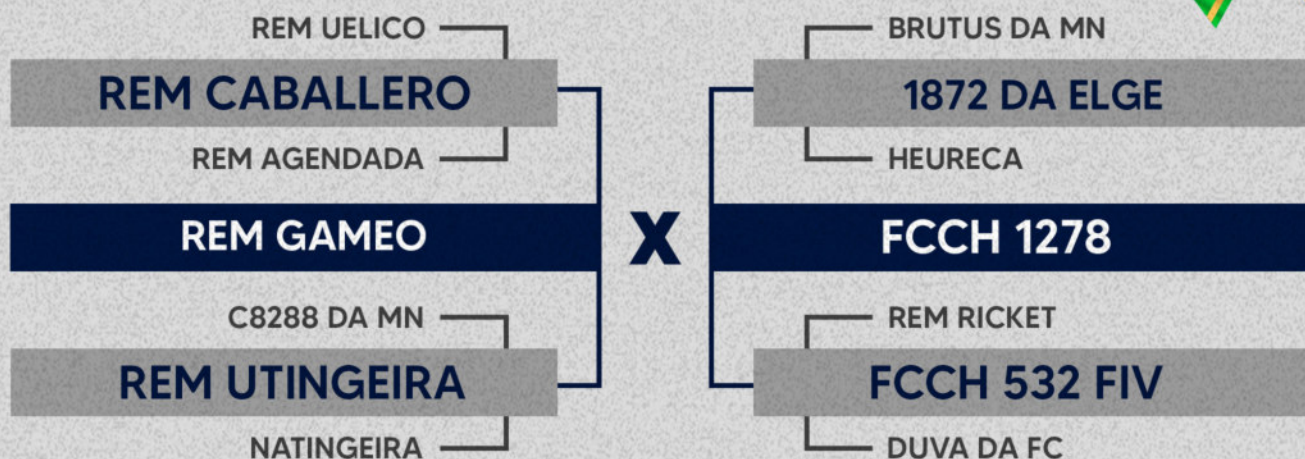
AVALIAÇÃO EMBRAPA-GENEPLUS				Embrapa	GENE PLUS			
CARACT.	DEPg	AC	%	CLASSE/PERCENTIL (%)				
				I	R	S	E	
PN	-0,10	26	21	[Bar chart showing percentile distribution]				
P120 (kg) EM	2,87	12	7	[Bar chart showing percentile distribution]				
TM120 (kg)	4,11		9	[Bar chart showing percentile distribution]				
PD (kg)	4,08	26	32	[Bar chart showing percentile distribution]				
TMD (kg)	5,98		9	[Bar chart showing percentile distribution]				
PS (kg)	9,14	27	26	[Bar chart showing percentile distribution]				
GPD (kg)	5,06	27	24	[Bar chart showing percentile distribution]				
CFD (1-6)	2,19	19	26	[Bar chart showing percentile distribution]				
CFS (1-6)	4,04	25	12	[Bar chart showing percentile distribution]				
HP/STAY (%)	37,12	7	8	[Bar chart showing percentile distribution]				
PES (cm)	0,69	27	22	[Bar chart showing percentile distribution]				
IPP (dias)	-14,54	10	15	[Bar chart showing percentile distribution]				
RD (%)	0,19	20	35	[Bar chart showing percentile distribution]				
AOL (cm²)	1,36	16	23	[Bar chart showing percentile distribution]				
EGS (0,1 mm)	-0,24	12	60	[Bar chart showing percentile distribution]				
MAR (%)	-0,25	12	60	[Bar chart showing percentile distribution]				
CAR (kg/dia)	-0,04	9	7	[Bar chart showing percentile distribution]				

COMPRADOR: _____ VALOR: _____

FCCH 2789

RG: FCCH 2789 • NASC.: 06/11/2021 • 28 MESES • MACHO

PESO: 725 Kg • CE: 37



IQGg	TOP
19,45	10

iABCZ	DECA
10,86	2

AVALIAÇÃO EMBRAPA-GENEPLUS				Embrapa	GENE PLUS				
CARACT.	DEPg	AC	%	CLASSE/PERCENTIL (%)					
				I	R	S	E		
PN	0,04	26	38						
P120 (kg) EM	3,10	13	5						
TM120 (kg)	3,59		14						
PD (kg)	2,08	25	53						
TMD (kg)	5,19		14						
PS (kg)	7,44	27	34						
GPD (kg)	5,36	27	22						
CFD (1-6)	3,00	20	14						
CFS (1-6)	2,16	24	34						
HP/STAY (%)	36,42	8	10						
PES (cm)	0,98	26	11						
IPP (dias)	-6,58	10	40						
RD (%)	1,36	19	4						
AOL (cm²)	1,51	17	20						
EGS (0,1 mm)	1,23	12	14						
MAR (%)	0,92	10	14						
CAR (kg/dia)	-0,003	7	29						

FCCH 2648

RG: FCCH 2648 • NASC.: 13/09/2021 • 30 MESES • MACHO

PESO: 733 Kg • CE: 41



IQGg	TOP
17,47	13

iABCZ	DECA
8,33	3

AVALIAÇÃO EMBRAPA-GENEPLUS				Embrapa	GENE PLUS			
CARACT.	DEPg	AC	%	CLASSE/PERCENTIL (%)				
				I	R	S	E	
PN	-0,67	26	1	[Bar chart showing percentile]				
P120 (kg) EM	0,54	13	45	[Bar chart showing percentile]				
TM120 (kg)	1,91		35	[Bar chart showing percentile]				
PD (kg)	5,03	27	24	[Bar chart showing percentile]				
TMD (kg)	3,44		29	[Bar chart showing percentile]				
PS (kg)	10,06	29	22	[Bar chart showing percentile]				
GPD (kg)	5,03	29	24	[Bar chart showing percentile]				
CFD (1-6)	3,75	20	7	[Bar chart showing percentile]				
CFS (1-6)	2,97	24	22	[Bar chart showing percentile]				
HP/STAY (%)	33,24	7	31	[Bar chart showing percentile]				
PES (cm)	1,52	27	2	[Bar chart showing percentile]				
IPP (dias)	-0,28	9	64	[Bar chart showing percentile]				
RD (%)	-0,21	21	54	[Bar chart showing percentile]				
AOL (cm²)	0,94	17	34	[Bar chart showing percentile]				
EGS (0,1 mm)	2,63	12	1	[Bar chart showing percentile]				
MAR (%)	0,75	12	19	[Bar chart showing percentile]				
CAR (kg/dia)	0,05	9	80	[Bar chart showing percentile]				

COMPRADOR: _____ VALOR: _____

FCCH 2701



RG: FCCH 2701 • NASC.: 04/10/2021 • 30 MESES • MACHO

PESO: 744 Kg • CE: 39



IQGg	TOP
21,53	7

iABCZ	DECA
12,33	1

AVALIAÇÃO EMBRAPA-GENEPLUS				Embrapa	GENE PLUS				
CARACT.	DEPg	AC	%	CLASSE/PERCENTIL (%)					
				I	R	S	E		
PN	0,04	25	37						
P120 (kg) EM	-0,23	10	64						
TM120 (kg)	0,35		62						
PD (kg)	3,77	24	35						
TMD (kg)	2,03		45						
PS (kg)	13,55	26	11						
GPD (kg)	9,78	26	4						
CFD (1-6)	3,42	18	10						
CFS (1-6)	4,82	24	7						
HP/STAY (%)	37,04	5	8						
PES (cm)	0,85	27	15						
IPP (dias)	-9,80	8	28						
RD (%)	-1,17	17	89						
AOL (cm²)	3,05	15	2						
EGS (0,1 mm)	2,14	10	3						
MAR (%)	0,55	10	25						
CAR (kg/dia)	0,07	8	93						

COMPRADOR: _____ VALOR: _____

FCCH 2663

RG: FCCH 2663 • NASC.: 22/09/2021 • 30 MESES • MACHO

PESO: 720 Kg • CE: 38



IQGg	TOP
30,61	2

iABCZ	DECA
20,51	1

AVALIAÇÃO EMBRAPA-GENEPLUS				Embrapa	GENE PLUS			
CARACT.	DEPg	AC	%	CLASSE/PERCENTIL (%)				
				I	R	S	E	
PN	-0,01	26	31					
P120 (kg) EM	1,87	11	18					
TM120 (kg)	3,35		16					
PD (kg)	6,21	25	15					
TMD (kg)	5,57		12					
PS (kg)	14,11	26	9					
GPD (kg)	7,90	26	9					
CFD (1-6)	4,34	18	4					
CFS (1-6)	4,90	22	6					
HP/STAY (%)	39,75	6	2					
PES (cm)	1,94	25	1					
IPP (dias)	-30,15	7	1					
RD (%)	0,41	20	26					
AOL (cm²)	2,46	14	6					
EGS (0,1 mm)	3,13	9	1					
MAR (%)	0,81	10	17					
CAR (kg/dia)	0,03	4	71					

FCCH 2739

RG: FCCH 2739 • NASC.: 17/10/2021 • 29 MESES • MACHO

PESO: 753 Kg • CE: 39



IQGg	TOP
27,55	3

iABCZ	DECA
18,05	1

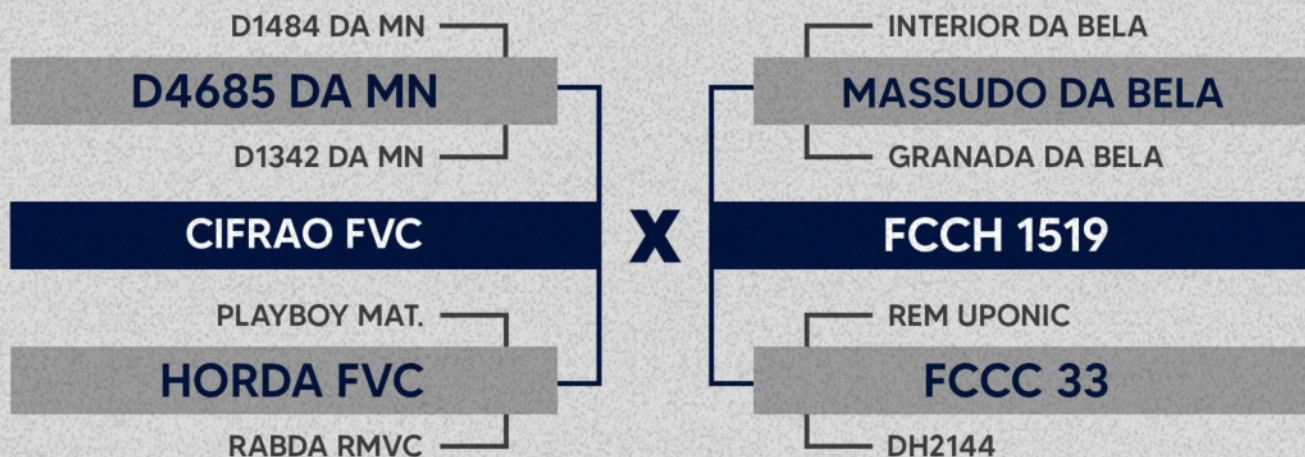
AVALIAÇÃO EMBRAPA-GENEPLUS				Embrapa	GENE PLUS			
CARACT.	DEPg	AC	%	CLASSE/PERCENTIL (%)				
				I	R	S	E	
PN	-0,46	25	3	[Bar chart showing percentile distribution]				
P120 (kg) EM	2,56	9	10	[Bar chart showing percentile distribution]				
TM120 (kg)	3,31		16	[Bar chart showing percentile distribution]				
PD (kg)	4,80	24	25	[Bar chart showing percentile distribution]				
TMD (kg)	6,06		9	[Bar chart showing percentile distribution]				
PS (kg)	11,80	25	16	[Bar chart showing percentile distribution]				
GPD (kg)	7,00	25	12	[Bar chart showing percentile distribution]				
CFD (1-6)	5,28	18	1	[Bar chart showing percentile distribution]				
CFS (1-6)	5,89	23	3	[Bar chart showing percentile distribution]				
HP/STAY (%)	40,16	4	2	[Bar chart showing percentile distribution]				
PES (cm)	1,39	26	3	[Bar chart showing percentile distribution]				
IPP (dias)	-20,37	7	6	[Bar chart showing percentile distribution]				
RD (%)	-0,39	16	62	[Bar chart showing percentile distribution]				
AOL (cm²)	2,26	14	8	[Bar chart showing percentile distribution]				
EGS (0,1 mm)	1,72	8	6	[Bar chart showing percentile distribution]				
MAR (%)	-0,53	9	72	[Bar chart showing percentile distribution]				
CAR (kg/dia)	0,03	6	69	[Bar chart showing percentile distribution]				

COMPRADOR: _____ VALOR: _____

FCCH 2611



RG: FCCH 2611 • NASC.: 05/09/2021 • 31 MESES • MACHO

PESO: 788 Kg • CE: 35



IQGg	TOP
21,48	7

iABCZ	DECA
15,26	1

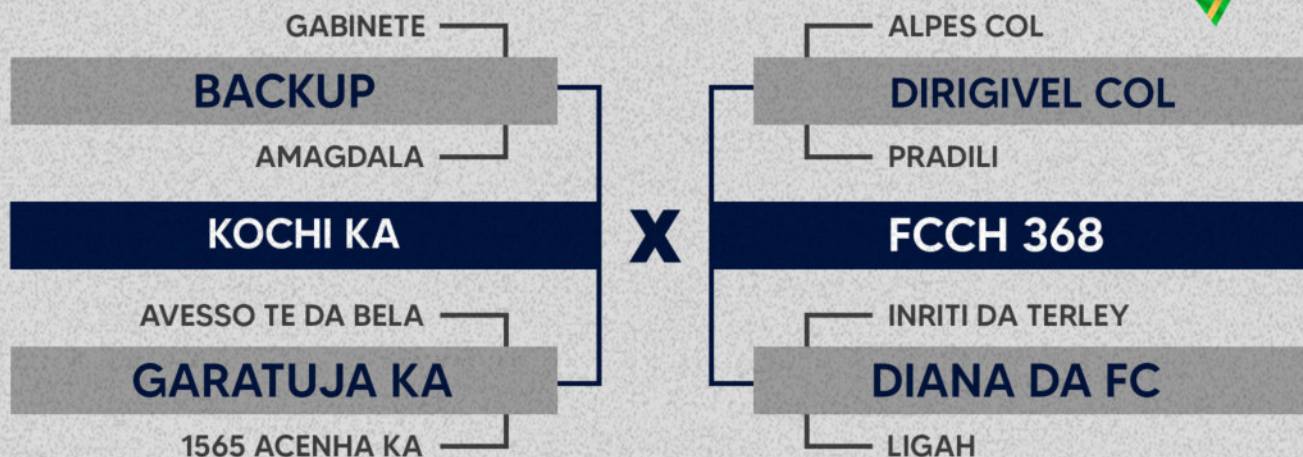
AVALIAÇÃO EMBRAPA-GENEPLUS  								
CARACT.	DEPg	AC	%	CLASSE/PERCENTIL (%)				
				I	R	S	E	
PN	0,25	28	63					
P120 (kg) EM	1,94	19	17					
TM120 (kg)	3,06	19						
PD (kg)	4,23	28	30					
TMD (kg)	4,29		21					
PS (kg)	10,12	29	22					
GPD (kg)	5,88	29	18					
CFD (1-6)	3,74	22	7					
CFS (1-6)	3,74	27	14					
HP/STAY (%)	38,13	7	5					
PES (cm)	0,01	29	63					
IPP (dias)	-26,10	15	2					
RD (%)	0,89	28	11					
AOL (cm²)	2,27	19	8					
EGS (0,1 mm)	2,51	16	2					
MAR (%)	0,51	15	27					
CAR (kg/dia)	-0,01	6	23					

COMPRADOR: _____ VALOR: _____

FCCH 2720

RG: FCCH 2720 • NASC.: 11/10/2021 • 30 MESES • MACHO

PESO: 750 Kg • CE: 35



IQGg	TOP
18,30	12

iABCZ	DECA
12,37	1

AVALIAÇÃO EMBRAPA-GENEPLUS				Embrapa	GENE PLUS				
CARACT.	DEPg	AC	%	CLASSE/PERCENTIL (%)					
				I	R	S	E		
PN	0,19	43	57						
P120 (kg) EM	1,79	35	20						
TM120 (kg)	3,22		17						
PD (kg)	2,93	44	44						
TMD (kg)	4,62		18						
PS (kg)	4,51	45	49						
GPD (kg)	1,57	45	55						
CFD (1-6)	0,88	33	52						
CFS (1-6)	3,03	38	22						
HP/STAY (%)	38,83	20	4						
PES (cm)	0,82	43	16						
IPP (dias)	-12,63	27	20						
RD (%)	1,37	44	4						
AOL (cm²)	1,28	39	25						
EGS (0,1 mm)	1,61	31	8						
MAR (%)	0,51	30	27						
CAR (kg/dia)	0,10	14	99						

FCCH 2553

RG: FCCH 2553 • NASC.: 02/08/2021 • 32 MESES • MACHO

PESO: 788 Kg • CE: 37



IQGg	TOP
7,02	41

iABCZ	DECA
9,46	2

AVALIAÇÃO EMBRAPA-GENEPLUS				Embrapa	GENE PLUS				
CARACT.	DEPg	AC	%	CLASSE/PERCENTIL (%)					
				I	R	S	E		
PN	-0,11	42	20						
P120 (kg) EM	0,49	30	47						
TM120 (kg)	1,31		46						
PD (kg)	2,49	42	48						
TMD (kg)	1,23		54						
PS (kg)	4,85	43	47						
GPD (kg)	2,36	43	47						
CFD (1-6)	1,88	30	32						
CFS (1-6)	1,99	36	36						
HP/STAY (%)	33,71	17	27						
PES (cm)	0,45	40	35						
IPP (dias)	-20,09	22	6						
RD (%)	0,66	42	17						
AOL (cm²)	0,72	36	41						
EGS (0,1 mm)	-2,67	28	99						
MAR (%)	-1,37	27	94						
CAR (kg/dia)	-0,07	14	1						

COMPRADOR: _____ VALOR: _____

FCCH 2625



RG: FCCH 2625 • NASC.: 06/09/2021 • 31 MESES • MACHO

PESO: 748 Kg • CE: 38



IQGg	TOP
6,07	44

iABCZ	DECA
4,53	4

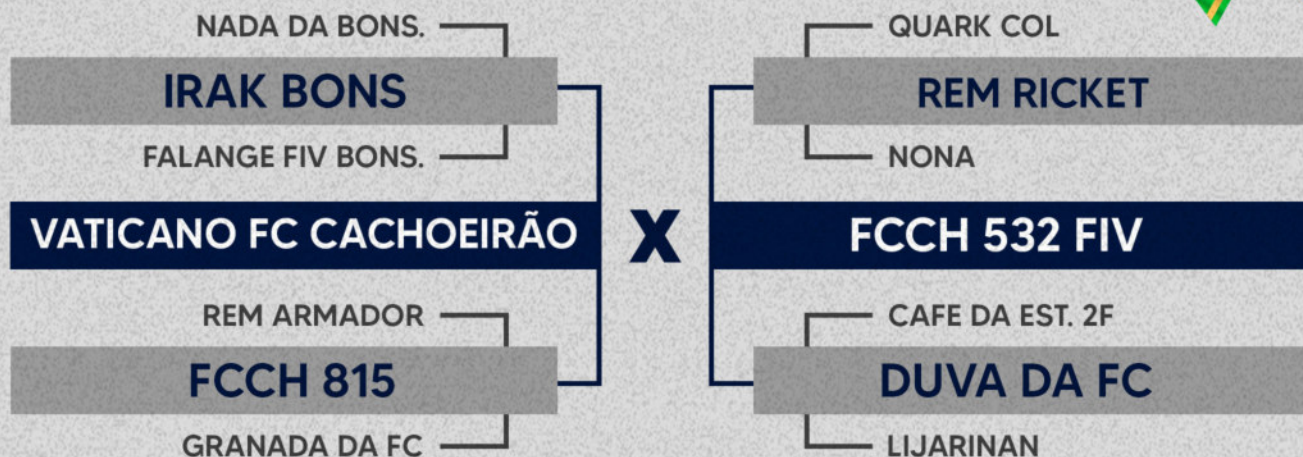
AVALIAÇÃO EMBRAPA-GENEPLUS				Embrapa	GENE PLUS			
CARACT.	DEPg	AC	%	CLASSE/PERCENTIL (%)				
				I	R	S	E	
PN	-0,43	42	4	[Bar chart showing percentile]				
P120 (kg) EM	-0,89	29	77	[Bar chart showing percentile]				
TM120 (kg)	-0,56		76	[Bar chart showing percentile]				
PD (kg)	2,22	42	51	[Bar chart showing percentile]				
TMD (kg)	0,58		62	[Bar chart showing percentile]				
PS (kg)	3,87	44	53	[Bar chart showing percentile]				
GPD (kg)	1,64	44	54	[Bar chart showing percentile]				
CFD (1-6)	2,91	31	15	[Bar chart showing percentile]				
CFS (1-6)	3,16	36	20	[Bar chart showing percentile]				
HP/STAY (%)	33,24	18	31	[Bar chart showing percentile]				
PES (cm)	0,67	40	22	[Bar chart showing percentile]				
IPP (dias)	-2,76	23	54	[Bar chart showing percentile]				
RD (%)	-0,51	41	68	[Bar chart showing percentile]				
AOL (cm²)	0,05	37	61	[Bar chart showing percentile]				
EGS (0,1 mm)	-0,69	28	75	[Bar chart showing percentile]				
MAR (%)	-0,87	27	83	[Bar chart showing percentile]				
CAR (kg/dia)	0,03	14	67	[Bar chart showing percentile]				

COMPRADOR: _____ VALOR: _____

FCCH 2790

RG: FCCH 2790 • NASC.: 08/11/2021 • 29 MESES • MACHO

PESO: 702 Kg • CE: 38



IQGg	TOP
18,90	11

iABCZ	DECA
13,57	1

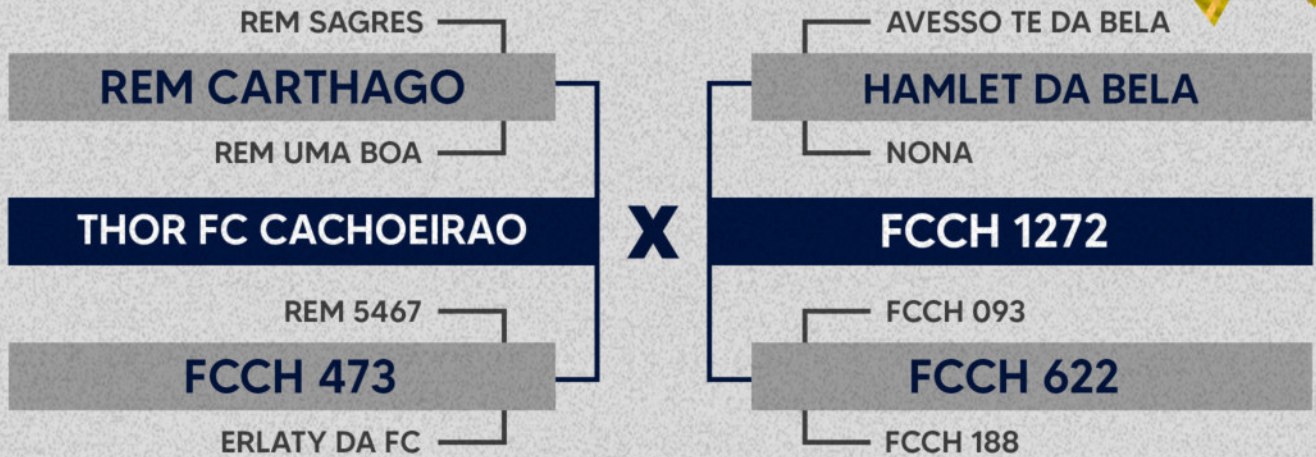
AVALIAÇÃO EMBRAPA-GENEPLUS				Embrapa	GENE PLUS			
CARACT.	DEPg	AC	%	CLASSE/PERCENTIL (%)				
				I	R	S	E	
PN	0,02	26	35					
P120 (kg) EM	2,14	14	15					
TM120 (kg)	3,46		15					
PD (kg)	3,84	26	34					
TMD (kg)	4,56		19					
PS (kg)	7,43	28	34					
GPD (kg)	3,58	28	36					
CFD (1-6)	3,89	20	6					
CFS (1-6)	2,63	25	27					
HP/STAY (%)	37,16	8	8					
PES (cm)	1,43	27	3					
IPP (dias)	-16,92	9	11					
RD (%)	0,70	19	16					
AOL (cm²)	0,65	17	43					
EGS (0,1 mm)	1,55	12	8					
MAR (%)	0,01	13	48					
CAR (kg/dia)	-0,00	9	32					

FCCH 2660



RG: FCCH 2660 • NASC.: 20/09/2021 • 30 MESES • MACHO

PESO: 700 Kg • CE: 38



IQGg	TOP
13,54	22

iABCZ	DECA
12,00	1

AVALIAÇÃO EMBRAPA-GENEPLUS				Embrapa	GENE PLUS				
CARACT.	DEPg	AC	%	CLASSE/PERCENTIL (%)					
				I	R	S	E		
PN	0,15	26	51						
P120 (kg) EM	-0,55	11	70						
TM120 (kg)	1,54		42						
PD (kg)	6,95	26	11						
TMD (kg)	3,07		33						
PS (kg)	9,71	28	23						
GPD (kg)	2,75	28	43						
CFD (1-6)	3,96	20	6						
CFS (1-6)	2,03	25	36						
HP/STAY (%)	36,84	5	9						
PES (cm)	0,75	26	19						
IPP (dias)	-6,71	9	39						
RD (%)	-0,35	19	60						
AOL (cm²)	0,52	18	47						
EGS (0,1 mm)	1,85	12	5						
MAR (%)	-0,24	13	60						
CAR (kg/dia)	0,03	5	68						

FCCH 2580

RG: FCCH 2580 • NASC.: 20/08/2021 • 31 MESES • MACHO

PESO: 758 Kg • CE: 40



IQGg	TOP
15,32	17

iABCZ	DECA
10,89	2

AVALIAÇÃO EMBRAPA-GENEPLUS				Embrapa	GENE PLUS		
CARACT.	DEPg	AC	%	CLASSE/PERCENTIL (%)			
				I	R	S	E
PN	0,64	29	95	[Red bar]			
P120 (kg) EM	1,80	16	20	[Blue bar]			
TM120 (kg)	3,52		14	[Blue bar]			
PD (kg)	4,23	30	30	[Blue bar]			
TMD (kg)	4,81		17	[Blue bar]			
PS (kg)	8,16	31	30	[Blue bar]			
GPD (kg)	3,92	31	33	[Blue bar]			
CFD (1-6)	1,77	24	34	[Blue bar]			
CFS (1-6)	3,14	28	20	[Blue bar]			
HP/STAY (%)	33,98	7	25	[Blue bar]			
PES (cm)	1,24	21	5	[Blue bar]			
IPP (dias)	-7,40	10	37	[Blue bar]			
RD (%)	0,69	18	17	[Blue bar]			
AOL (cm²)	1,69	23	16	[Blue bar]			
EGS (0,1 mm)	0,54	18	32	[Blue bar]			
MAR (%)	-1,41	17	94	[Red bar]			
CAR (kg/dia)	-0,007	10	26	[Blue bar]			

COMPRADOR: _____ VALOR: _____

REGULAMENTO DO LEILÃO

- 01.** Os animais serão vendidos em 30 (TRINTA) parcelas, sendo 02 (duas) pagas à vista e 02 (duas) com 30 (trinta) dias, 02 (duas) com 60 (sessenta) dias, 02 (duas) com 90 (noventa) dias, 02 (duas) com 120 (cento e vinte) dias, 02 (duas) com 150 (cento e cinquenta) dias e as demais em 18 (dezoito) pagamentos mensais e sucessíveis sem juros ou correção. Os lances corresponderão ao valor de uma parcela, que multiplicado por 30 (trinta) dará o valor final de cada animal em pista.
- 02.** Nas vendas a prazo, a dívida será representada por Notas Promissórias Rurais, assistindo ao vendedor o direito de solicitar avalista de seu conhecimento, desde que tal solicitação seja feita ao escritório da Capitaliza Leilões ou, antes do acerto de contas do comprador. A intermediadora da compra e venda, procura, de todas as formas, a liquidação dos negócios. Entretanto, exime-se de qualquer responsabilidade por eventuais faltas de pagamento.
- 03.** A Capitaliza + Leilões Rurais Ltda cobrará dos compradores, no fechamento dos negócios, a taxa de 8% (oito por cento) sobre o valor bruto das suas aquisições de reprodutores, taxa que será paga à vista.
- 04.** Lembramos a conveniência de ser procedida antecipadamente a revisão dos animais, já que em pista torna-se difícil a verificação de certos detalhes que poderão ser de seu agrado. Queixas dessa natureza não serão aceitas após a batida do martelo.
- 05.** Todos os animais apresentam atestado de vacinação contra Febre Aftosa e exame negativo para Tuberculose, todos os machos apresentam atestado de exame negativo para brucelose e, a partir de 24 meses de idade, apresentam exame andrológico completo, de acordo com a determinação do Ministério da Agricultura e do IAGRO.
- 06.** As vendas em leilão serão irrevogáveis e irretiráveis, não podendo o comprador recusar o animal ou solicitar redução no preço, conforme disposto no art. 1.106 do Código Civil Brasileiro.
- 07.** Após a batida do martelo, os animais ficam por conta e risco do comprador e será de sua competência as providências de retirada, transporte e demais despesas eventuais. *Exceto para os compradores do estado do Mato Grosso do Sul.*
- 08.** A comercialização de bovinos registrados está isenta do ICMS. Contudo, quaisquer outras taxas ou imposto devidas à aludida transação, serão por conta do comitente comprador.
- 09.** Os compradores deverão acertar suas aquisições até 11:00 horas do dia seguinte ao leilão. A retirada dos animais deverá ser feita até as 24 horas após aquisição, cessando aí responsabilidade dos vendedores quanto ao trato dos mesmos. *Exceto para os compradores do estado do Mato Grosso do Sul.*
- 10.** A empresa leiloeira procurou dar a maior fidelidade às informações contidas neste catálogo, não se responsabilizando por erros que possam haver ocorrido em sua transcrição. Eventuais correções feitas pelo leiloeiro prevalecerão sobre o mesmo.
- 11.** O leiloeiro filiado à S.N.L.R. está credenciado a alterar ou complementar este regulamento, como também poderá não aceitar lances de pessoas que, ao seu critério, não julgar responsáveis. Entretanto, caso o vendedor se responsabilize, por escrito, pela entrega dos animais às pessoas reprovadas pelo leiloeiro, nenhuma responsabilidade por negligência recairá sobre a leiloeira ou seus diretores.
- 12.** A simples Nota Fiscal remessa dos animais para o leilão, passa automaticamente a fazer parte integrante e inseparável deste regulamento. Valendo como contrato e autorização.

11 DE ABRIL

QUINTA-FEIRA • 19H

Tatarsal de Elite da Acrissul • ExpoGrande

Nelore LEILÃO cachoeirão

COND. DE PAGAMENTO

30 PARCELAS

(2+2+2+2+2+2+18 PARCELAS)

COND. DE FRETE

GRÁTIS TODO MS

REALIZAÇÃO:

Fazenda
cachoeirão

LEILOEIRA:


CAPITALIZA
Leilões

TRANSMISSÃO:


AGRO LIVE
LEILÕES

RURALPLAY

ASSESSORIA:


Bula
ASSESSORIA PECUÁRIA

PATROCÍNIO:


Aguapé


TORTUGA
by dsm-firmenich

APOIO:


MS
INTEGRAÇÃO


SEMEX
Genética Para Vida


Alta